

UNIVERSIDAD DE LA SEGURIDAD PÚBLICA DEL ESTADO DE SONORA

Estado de Situación Financiera

Al 30 DE JUNIO DE 2024

(Cifras en Pesos)

Concepto	2024	2023	Concepto	2024	2023
ACTIVO			PASIVO		
Activo Circulante			Pasivo Circulante		
Efectivo y Equivalentes	14,141,418.84	16,043,346.01	Cuentas por Pagar a Corto Plazo	6,628,358.56	35,007,296.40
Derechos a Recibir Efectivo o Equivalentes	1,002,566.30	2,479,424.86	Documentos por Pagar a Corto Plazo	-	-
Derechos a Recibir Bienes o Servicios	-	-	Porción a Corto Plazo de la Deuda Pública a Largo Plazo	-	-
Inventarios	-	-	Títulos y Valores a Corto Plazo	-	-
Almacenes	-	-	Pasivos Diferidos a Corto Plazo	-	-
Estimación por Pérdida o Deterioro de Activos Circulantes	-	-	Fondos y Bienes de Terceros en Garantía y/o Administración a Corto Plazo	-	-
Otros Activos Circulantes	-	-	Provisiones a Corto Plazo	-	-
			Otros Pasivos a Corto Plazo	-	-
Total de Activos Circulantes	15,143,984.94	18,522,770.87	Total de Pasivos Circulantes	6,628,358.56	35,007,296.40
Activo No Circulante			Pasivo No Circulante		
Inversiones Financieras a Largo Plazo	-	-	Cuentas por Pagar a Largo Plazo	-	-
Derechos a Recibir Efectivo o Equivalentes a Largo Plazo	-	-	Documentos por Pagar a Largo Plazo	-	-
Bienes Inmuebles, Infraestructura y Construcciones en Proceso	38,390,754.72	38,390,754.72	Deuda Pública a Largo Plazo	-	-
Bienes Muebles	15,050,522.53	15,050,522.53	Pasivos Diferidos a Largo Plazo	-	-
Activos Intangibles	272,600.00	272,600.00	Fondos y Bienes de Terceros en Garantía y/o en Administración a Largo Plazo	-	-
Depreciación, Deterioro y Amortización Acumulada de Bienes	- 21,793,207.53	- 20,488,708.38	Provisiones a Largo Plazo	-	-
Activos Diferidos	-	-			
Estimación por Pérdida o Deterioro de Activos no Circulantes	-	-			
Otros Activos no Circulantes	-	-			
Total de Activos No Circulantes	31,920,669.72	33,225,168.87	Total de Pasivos No Circulantes	-	-
Total de Activos	47,064,654.66	51,747,939.74	Total de Pasivo	6,628,358.56	35,007,296.40
			HACIENDA PÚBLICA/PATRIMONIO		
			Hacienda Pública/Patrimonio Contribuido	37,457,171.56	37,457,171.56
			Aportaciones	37,310,154.46	37,310,154.46
			Donaciones de Capital	147,017.10	147,017.10
			Actualización de la Hacienda Pública/Patrimonio		
			Hacienda Pública/Patrimonio Generado	2,979,124.54	20,716,528.22
			Resultados del Ejercicio (Ahorro/ Desahorro)	26,509,847.45	1,945,190.81
			Resultados de Ejercicios Anteriores	16,457,090.38	14,511,899.57
			Revalúos	1,484,534.59	1,484,534.59
			Reservas		
			Reclificaciones de Resultados de Ejercicios Anteriores	- 41,472,347.88	- 38,658,153.19
			Exceso o Insuficiencia en la Actualización de la Hacienda Pública/Patrimonio		
			Resultado por Posición Monetaria		
			Resultado por Tenencia de Activos no Monetarios		
			Total Hacienda Pública/Patrimonio	40,436,296.10	16,740,643.34
			Total de Pasivo y Hacienda Pública/Patrimonio	47,064,654.66	51,747,939.74

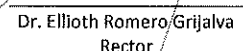
Bajo protesta de decir verdad declaramos que los Estados Financieros y sus Notas, son razonablemente correctos y son responsabilidad del emisor



C.P. Alejandra Sau Soto
Directora de Recursos Financieros



Mtra. Irlanda Gpe. Monreal Durazo
Directora de Administración



Dr. Ellioth Romero Grijalva
Rector

UNIVERSIDAD DE LA SEGURIDAD PÚBLICA DEL ESTADO DE SONORA

Estado de Situación Financiera Detallado - LDF

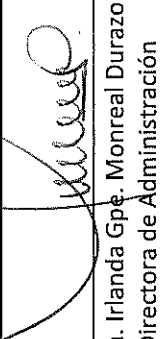
Al 31 de diciembre de 2023 y al 30 de junio de 2024 (b)


(PESOS)

Concepto (c)	2024	31 de diciembre de 2023	Concepto (c)	2024	31 de diciembre de 2023
ACTIVO			PASIVO		
Activo Circulante			Activo Circulante		
a. Efectivo y Equivalentes (a=a1+a2+a3+a4+a5+a6+a7)	14,141,418.64	16,043,346.01	a. Cuentas por Pagar a Corto Plazo (a=a1+a2+a3+a4+a5+a6+a7+a8+a9)	6,628,358.56	35,007,286.40
a1) Efectivo	10,000.00	-	a1) Servicios Personales por Pagar a Corto Plazo	1,629.19	1,629.19
a2) Bancos/Tesorería	14,131,418.64	16,043,346.01	a2) Proveedores por Pagar a Corto Plazo	5,595,803.72	33,178,917.30
a3) Bancos/Dependencias y Otros	-	-	a3) Contratistas por Obras Públicas por Pagar a Corto Plazo	-	-
a4) Inversiones Temporales (Hasta 3 meses)	-	-	a4) Participaciones y Aportaciones por Pagar a Corto Plazo	-	-
a5) Fondos con Afectación Específica	-	-	a5) Transferencias Otorgadas por Pagar a Corto Plazo	-	-
a6) Depósitos de Fondos de Terceros en Garantía y/o Administración	-	-	a6) Intereses, Comisiones y Otros Gastos de la Deuda Pública por Pagar a Corto Plazo	-	-
a7) Otros Efectivos y Equivalentes	-	-	a7) Retenciones y Contribuciones por Pagar a Corto Plazo	1,030,925.65	1,811,526.91
b. Derechos a Recibir Efectivo o Equivalentes (b=b1+b2+b3+b4+b5+b6+b7)	1,002,566.30	2,479,424.86	a8) Devoluciones de la Ley de Ingresos por Pagar a Corto Plazo	-	-
b1) Inversiones Financieras de Corto Plazo	-	-	a9) Otras Cuentas por Pagar a Corto Plazo	-	15,223.00
b2) Cuentas por Cobrar a Corto Plazo	999,432.91	2,476,231.47	b. Documentos por Pagar a Corto Plazo (b=b1+b2+b3)	-	-
b3) Deudores Diversos por Cobrar a Corto Plazo	3,133.31	3,133.31	b1) Documentos Comerciales por Pagar a Corto Plazo	-	-
b4) Ingresos por Recuperar a Corto Plazo	-	-	b2) Documentos con Contratistas por Obras Públicas por Pagar a Corto Plazo	-	-
b5) Deudores por Anticipos de la Tesorería a Corto Plazo	-	-	b3) Otros Documentos por Pagar a Corto Plazo	-	-
b6) Préstamos Otorgados a Corto Plazo	-	-	c. Porción a Corto Plazo de la Deuda Pública a Largo Plazo (c=c1+c2)	-	-
b7) Otros Derechos a Recibir Efectivo o Equivalentes a Corto Plazo	0.08	0.08	c1) Porción a Corto Plazo de la Deuda Pública	-	-
c. Derechos a Recibir Bienes o Servicios (c=c1+c2+c3+c4+c5)	-	-	c2) Porción a Corto Plazo de Arrendamiento Financiero	-	-
c1) Anticipo a Proveedores por Adquisición de Bienes y Prestación de Servicios a Corto Plazo	-	-	d. Títulos y Valores a Corto Plazo	-	-
c2) Anticipo a Proveedores por Adquisición de Bienes Inmuebles y Muebles a Corto Plazo	-	-	e. Pasivos Diferidos a Corto Plazo (e=e1+e2+e3)	-	-
c3) Anticipo a Proveedores por Adquisición de Bienes Intangibles a Corto Plazo	-	-	e1) Ingresos Cobrados por Adelantado a Corto Plazo	-	-
c4) Anticipo a Contratistas por Obras Públicas a Corto Plazo	-	-	e2) Intereses Cobrados por Adelantado a Corto Plazo	-	-
c5) Otros Derechos a Recibir Bienes o Servicios a Corto Plazo	-	-	e3) Otros Pasivos Diferidos a Corto Plazo	-	-
d. Inventarios (d=d1+d2+d3+d4+d5)	-	-	f. Fondos y Bienes de Terceros en Garantía y/o Administración a Corto Plazo (f=f1+f2+f3+f4+f5+f6)	-	-
d1) Inventario de Mercancías para Venta	-	-	f1) Fondos en Garantía a Corto Plazo	-	-
d2) Inventario de Mercancías Terminadas	-	-	f2) Fondos en Administración a Corto Plazo	-	-
d3) Inventario de Mercancías en Proceso de Elaboración	-	-	f3) Fondos Contingentes a Corto Plazo	-	-
d4) Inventario de Materias Primas, Materiales y Suministros para Producción	-	-	f4) Fondos de Fideicomisos, Mandatos y Contratos Análogos a Corto Plazo	-	-
d5) Bienes en Tránsito	-	-	f5) Otros Fondos de Terceros en Garantía y/o Administración a Corto Plazo	-	-
e. Almacenes	-	-	f6) Valores y Bienes en Garantía a Corto Plazo	-	-

Concepto (c)	2024	31 de diciembre de 2023	Concepto (c)	2024	31 de diciembre de 2023
f. Estimación por Pérdida o Deterioro de Activos Circulantes (f=f1+f2)			g. Provisiones a Corto Plazo (g=g1+g2+g3)		
f1) Estimaciones para Cuentas Incobrables por Derechos a Recibir Efectivo o Equivalentes			g1) Provisión para Demandas y Juicios a Corto Plazo		
f2) Estimación por Deterioro de Inventarios			g2) Provisión para Contingencias a Corto Plazo		
g. Otros Activos Circulantes (g=g1+g2+g3+g4)			g3) Otras Provisiones a Corto Plazo		
g1) Valores en Garantía			h. Otros Pasivos a Corto Plazo (h=h1+h2+h3)		
g2) Bienes en Garantía (excluye depósitos de fondos)			h1) Ingresos por Clasificar		
g3) Bienes Derivados de Embargos, Decomisos, Aseguramientos y Dación en Pago			h2) Recaudación por Participar		
g4) Adquisición con Fondos de Terceros			h3) Otros Pasivos Circulantes		
IA. Total de Activos Circulantes (IA = a + b + c + d + e + f + g)	15,143,984.94	18,522,770.87	IIA. Total de Pasivos Circulantes (IIA = a + b + c + d + e + f + g + h)	6,628,358.56	35,007,286.40
Activo No Circulante			Pasivo No Circulante		
a. Inversiones Financieras a Largo Plazo			a. Cuentas por Pagar a Largo Plazo		
b. Derechos a Recibir Efectivo o Equivalentes a Largo Plazo	38,390,754.72	38,390,754.72	b. Documentos por Pagar a Largo Plazo		
c. Bienes Inmuebles, Infraestructura y Construcciones en Proceso	15,050,522.53	15,050,522.53	c. Deuda Pública a Largo Plazo		
d. Bienes Muebles			d. Pasivos Diferidos a Largo Plazo		
e. Activos Intangibles	272,600.00	272,600.00	e. Fondos y Bienes de Terceros en Garantía y/o en Administración a Largo Plazo		
f. Depreciación, Deterioro y Amortización Acumulada de Bienes			f. Provisiones a Largo Plazo		
g. Activos Diferidos	21,793,207.53	20,488,708.38	IIIB. Total de Pasivos No Circulantes (IIIB=a + b + c + d + e + f)		
h. Estimación por Pérdida o Deterioro de Activos no Circulantes			II. Total del Pasivo (II = IIA + IIIB)	6,628,358.56	35,007,286.40
i. Otros Activos no Circulantes			II. Total del Pasivo (II = IIA + IIIB)		
IB. Total de Activos No Circulantes (IB = a + b + c + d + e + f + g + h + i)	31,920,669.72	33,225,168.87	IIA. Hacienda Pública/Patrimonio Contribuido (IIA = a + b + c)	37,457,171.56	37,457,171.56
I. Total del Activo (I = IA + IB)	47,064,654.66	51,747,939.74	a. Aportaciones	37,310,154.46	37,310,154.46
			b. Donaciones de Capital	147,017.10	147,017.10
			c. Actualización de la Hacienda Pública/Patrimonio		
			IIIB. Hacienda Pública/Patrimonio Generado (IIIB = a + b + c + d + e)	2,979,124.54	20,716,528.22
			a. Resultados del Ejercicio (Ahorro/ Desahorro)	26,509,847.45	1,945,190.81
			b. Resultados de Ejercicios Anteriores	16,457,090.38	14,511,899.57
			c. Revalúos	1,484,534.59	1,484,534.59
			d. Reservas	41,472,347.88	38,658,153.19
			e. Rectificaciones de Resultados de Ejercicios Anteriores		
			IIIC. Exceso o Insuficiencia en la Actualización de la Hacienda Pública/Patrimonio (IIIC=a+b)		
			a. Resultado por Posición Monetaria		
			b. Resultado por Tenencia de Activos no Monetarios		
			III. Total Hacienda Pública/Patrimonio (III = IIA + IIIB + IIIC)	40,436,296.10	16,740,643.34
			IV. Total del Pasivo y Hacienda Pública/Patrimonio (IV = II + III)	47,064,654.66	51,747,939.74


C.P. Alejandra Sau Soto
Directora de Recursos Financieros


Mtra. Irlanda Gpé. Monreal Durazo
Directora de Administración



Dr. Elioth Romero Grijalva
Rector


UNIVERSIDAD DE LA SEGURIDAD PUBLICA DEL ESTADO DE SONORA


Estado de Actividades
Del 01 de Enero al 30 de Junio de 2024
(Cifras en Pesos)

Concepto	2024	2023
INGRESOS Y OTROS BENEFICIOS		
Ingresos de Gestión	1,919,056.41	26,924,402.37
Impuestos	-	-
Cuotas y Aportaciones de Seguridad Social	-	-
Contribuciones de Mejoras	-	-
Derechos	-	-
Productos	396.41	896.36
Aprovechamientos	-	-
Ingresos por Venta de Bienes y Prestación de Servicios	1,918,660.00	26,923,506.01
Participaciones, Aportaciones, Convenios, Incentivos Derivados de la Colaboración Fiscal, Fondos Distintos de Aportaciones, Transferencias, Asignaciones, Subsidios y Subvenciones, y Pensiones y Jubilaciones	63,540,689.84	107,255,329.42
Participaciones, Aportaciones, Convenios, Incentivos Derivados de la Colaboración Fiscal y Fondos Distintos de Aportaciones	-	-
Transferencias, Asignaciones, Subsidios y Subvenciones, y Pensiones y Jubilaciones	63,540,689.84	107,255,329.42
Otros Ingresos y Beneficios	-	-
Ingresos Financieros	-	-
Incremento por Variación de Inventarios	-	-
Disminución del Exceso de Estimaciones por Pérdida o Deterioro u Obsolescencia	-	-
Disminución del Exceso de Provisiones	-	-
Otros Ingresos y Beneficios Varios	-	-
Total de Ingresos y Otros Beneficios	65,459,746.25	134,179,731.79
GASTOS Y OTRAS PÉRDIDAS		
Gastos de Funcionamiento	37,019,204.69	124,276,190.18
Servicios Personales	12,769,494.46	17,702,665.32
Materiales y Suministros	5,439,707.08	12,632,554.20
Servicios Generales	18,810,003.17	93,940,970.66
Transferencias, Asignaciones, Subsidios y Otras Ayudas	1,170,000.00	6,294,517.23
Transferencias Internas y Asignaciones al Sector Público	-	-
Transferencias al Resto del Sector Público	-	-
Subsidios y Subvenciones	-	-
Ayudas Sociales	1,170,000.00	6,168,000.00
Pensiones y Jubilaciones	-	126,517.23
Transferencias a Fideicomisos, Mandatos y Contratos Análogos	-	-
Transferencias a la Seguridad Social	-	-
Donativos	-	-
Transferencias al Exterior	-	-
Participaciones y Aportaciones	-	-
Participaciones	-	-
Aportaciones	-	-
Convenios	-	-
Intereses, Comisiones y Otros Gastos de la Deuda Pública	-	-
Intereses de la Deuda Pública	-	-
Comisiones de la Deuda Pública	-	-
Gastos de la Deuda Pública	-	-
Costo por Coberturas	-	-
Apoyos Financieros	-	-
Otros Gastos y Pérdidas Extraordinarias	760,694.11	1,663,833.57
Estimaciones, Depreciaciones, Deterioros, Obsolescencia y Amortizaciones	760,694.11	1,663,833.57
Provisiones	-	-
Disminución de Inventarios	-	-
Otros Gastos	-	-
Inversión Pública	-	-
Inversión Pública no Capitalizable	-	-
Total de Gastos y Otras Pérdidas	38,949,898.80	132,234,540.98
Resultados del Ejercicio (Ahorro/Desahorro)	26,509,847.45	1,945,190.81

Bajo protesta de decir verdad declaramos que los Estados Financieros y sus Notas, son razonablemente correctos y son responsabilidad del emisor


C.P. Alejandra Sau Soto
Directora de Recursos Financieros


Mtra. Irlanda Gpe. Monreal Durazo
Directora de Administración



Dr. Elioth Romero Grijalva
Rector


UNIVERSIDAD DE LA SEGURIDAD PÚBLICA DEL ESTADO DE SONORA
Estado de Variación en la Hacienda Pública
Del 01 de Enero al 30 de Junio de 2024
(Cifras en Pesos)

Concepto	Hacienda Pública / Patrimonio Contribuido	Hacienda Pública / Patrimonio Generado de Ejercicios Anteriores	Hacienda Pública / Patrimonio Generado del Ejercicio	Exceso o Insuficiencia en la Actualización de la Hacienda Pública / Patrimonio	Total
Hacienda Pública / Patrimonio Contribuido Neto de 2023	37,457,171.56				37,457,171.56
Aportaciones	37,310,154.46				37,310,154.46
Donaciones de Capital	147,017.10				147,017.10
Actualización de la Hacienda Pública/Patrimonio					-
Hacienda Pública / Patrimonio Generado Neto de 2023		22,661,719.03	1,945,190.81		24,606,909.84
Resultados del Ejercicio (Ahorro/Desahorro)			1,945,190.81		1,945,190.81
Resultados de Ejercicios Anteriores		14,511,899.57			14,511,899.57
Revalúos		1,484,534.59			1,484,534.59
Reservas					
Rectificaciones de Resultados de Ejercicios Anteriores		38,656,153.19			38,656,153.19
Exceso o Insuficiencia en la Actualización de la Hacienda Pública / Patrimonio Neto de 2023					-
Resultado por Posición Monetaria					-
Resultado por Tenencia de Activos no Monetarios					-
Hacienda Pública / Patrimonio Neto Final de 2023	37,457,171.56	22,661,719.03	1,945,190.81		62,064,081.40
Cambios en la Hacienda Pública / Patrimonio Contribuido Neto de 2024					-
Aportaciones					-
Donaciones de Capital					-
Actualización de la Hacienda Pública/Patrimonio					-
Variaciones de la Hacienda Pública / Patrimonio Generado Neto de 2024		1,945,190.81	21,750,461.95		23,695,652.76
Resultados del Ejercicio (Ahorro/Desahorro)			26,509,847.45		26,509,847.45
Resultados de Ejercicios Anteriores		1,945,190.81	1,945,190.81		3,890,381.62
Revalúos					
Reservas					
Rectificaciones de Resultados de Ejercicios Anteriores			2,814,194.69		2,814,194.69
Cambios en el Exceso o Insuficiencia en la Actualización de la Hacienda Pública / Patrimonio Neto de 2024					-
Resultado por Posición Monetaria					-
Resultado por Tenencia de Activos no Monetarios					-
Hacienda Pública / Patrimonio Neto Final de 2024	37,457,171.56	20,716,828.22	23,695,652.76		81,869,652.54

Bajo protesta de decir verdad declaramos que los Estados Financieros y sus notas, son razonablemente correctos y son responsabilidad del emisor


 C.P. Alejandra Sau Soto
 Directora de Recursos Financieros


 Mtra. Irlanda Gpe. Monreal Durazo
 Directora de Administración


 Dr. Elíoth Romero Grijalva
 Rector

UNIVERSIDAD DE LA SEGURIDAD PUBLICA DEL ESTADO DE SONORA
Estado de Cambios en la Situación Financiera
Del 01 de Enero al 30 de Junio de 2024
(Cifras en Pesos)

Concepto	Origen	Aplicación
ACTIVO	4,683,285.08	0.00
Activo Circulante	3,378,785.93	0.00
Efectivo y Equivalentes	1,901,927.37	
Derechos a Recibir Efectivo o Equivalentes	1,476,858.56	
Derechos a Recibir Bienes o Servicios		
Inventarios		
Almacenes		
Estimación por Pérdida o Deterioro de Activos Circulantes		
Otros Activos Circulantes		
Activo No Circulante	1,304,499.15	0.00
Inversiones Financieras a Largo Plazo		
Derechos a Recibir Efectivo o Equivalentes a Largo Plazo		
Bienes Inmuebles, Infraestructura y Construcciones en Proceso		
Bienes Muebles		
Activos Intangibles		
Depreciación, Deterioro y Amortización Acumulada de Bienes	1,304,499.15	
Activos Diferidos		
Estimación por Pérdida o Deterioro de Activos no Circulantes		
Otros Activos no Circulantes		
PASIVO	0.00	28,378,937.84
Pasivo Circulante	0.00	28,378,937.84
Cuentas por Pagar a Corto Plazo		28,378,937.84
Documentos por Pagar a Corto Plazo		
Porción a Corto Plazo de la Deuda Pública a Largo Plazo		
Títulos y Valores a Corto Plazo		
Pasivos Diferidos a Corto Plazo		
Fondos y Bienes de Terceros en Garantía y/o Administración a Corto Plazo		
Provisiones a Corto Plazo		
Otros Pasivos a Corto Plazo		
Pasivo No Circulante	0.00	0.00
Cuentas por Pagar a Largo Plazo		
Documentos por Pagar a Largo Plazo		
Deuda Pública a Largo Plazo		
Pasivos Diferidos a Largo Plazo		
Fondos y Bienes de Terceros en Garantía y/o en Administración a Largo Plazo		
Provisiones a Largo Plazo		
HACIENDA PUBLICA/PATRIMONIO	26,509,847.45	2,814,194.69
Hacienda Pública/Patrimonio Contribuido	0.00	0.00
Aportaciones		
Donaciones de Capital		
Actualización de la Hacienda Pública/Patrimonio		
Hacienda Pública/Patrimonio Generado	26,509,847.45	2,814,194.69
Resultados del Ejercicio (Ahorro/ Desahorro)	24,564,656.64	
Resultados de Ejercicios Anteriores	1,945,190.81	
Revalúos		
Reservas		
Rectificaciones de Resultados de Ejercicios Anteriores		2,814,194.69
Excesos o Insuficiencia en la Actualización de la Hacienda Pública/Patrimonio	0.00	0.00
Resultado por Posición Monetaria		
Resultado por Tenencia de Activos no Monetarios		


Bajo protesta de decir verdad declaramos que los Estados Financieros y sus notas, son razonablemente correctos y son responsabilidad del emisor



 C.P. Alejandra Sau Soto
 Directora de Recursos Financieros



 Mtra. Inanda Gpe. Monreal Durazo
 Directora de Administración



 Dr. Elitho Romero Grijalva
 Rector

UNIVERSIDAD DE LA SEGURIDAD PUBLICA DEL ESTADO DE SONORA

Estado de Flujos de Efectivo

Del 01 de Enero al 30 de Junio de 2024


(Cifras en Pesos)

Concepto	2024	2023
Flujos de Efectivo de las Actividades de Operación		
Origen	65,459,746.25	132,977,731.79
Impuestos		
Cuotas y Aportaciones de Seguridad Social		
Contribuciones de Mejoras		
Derechos		
Productos	396.41	896.36
Aprovechamientos		
Ingresos por Venta de Bienes y Prestación de Servicios	1,918,660.00	25,721,506.01
Participaciones, Aportaciones, Convenios, Incentivos Derivados de la Colaboración Fiscal y Fondos Distintos de Aportaciones		
Transferencias, Asignaciones, Subsidios y Subvenciones, y Pensiones y Jubilaciones	63,540,689.84	107,255,329.42
Otros Origenes de Operación		
Aplicación	67,361,673.62	139,574,182.34
Servicios Personales	12,769,494.46	17,701,036.13
Materiales y Suministros	5,439,707.06	12,600,429.00
Servicios Generales	17,497,434.56	60,756,151.61
Transferencias Internas y Asignaciones al Sector Público		
Transferencias al resto del Sector Público		
Subsidios y Subvenciones		
Ayudas Sociales	1,170,000.00	6,168,000.00
Pensiones y Jubilaciones		126,517.23
Transferencias a Fideicomisos, Mandatos y Contratos Análogos		
Transferencias a la Seguridad Social		
Donativos		
Transferencias al Exterior		
Participaciones		
Aportaciones		
Convenios		
Otras Aplicaciones de Operación	30,485,037.54	42,222,048.37
Flujos Netos de Efectivo por Actividades de Operación	-1,901,927.37	-6,596,450.55
Flujos de Efectivo de las Actividades de Inversión		
Origen	0.00	0.00
Bienes Inmuebles, Infraestructura y Construcciones en Proceso		
Bienes Muebles		
Otros Origenes de Inversión		
Aplicación	0.00	32,358.00
Bienes Inmuebles, Infraestructura y Construcciones en Proceso		
Bienes Muebles		32,358.00
Otras Aplicaciones de Inversión		
Flujos Netos de Efectivo por Actividades de Inversión	0.00	-32,358.00
Flujo de Efectivo de las Actividades de Financiamiento		
Origen	0.00	0.00
Endeudamiento Neto	0.00	0.00
Interno	0.00	0.00
Externo	0.00	0.00
Otros Origenes de Financiamiento	0.00	0.00
Aplicación	0.00	0.00
Servicios de la Deuda	0.00	0.00
Interno		
Externo		
Otras Aplicaciones de Financiamiento		
Flujos netos de Efectivo por Actividades de Financiamiento	0.00	0.00
Incremento/Disminución Neta en el Efectivo y Equivalentes al Efectivo	-1,901,927.37	-6,628,808.55
Efectivo y Equivalentes al Efectivo al Inicio del Ejercicio	16,043,346.01	22,672,154.56
Efectivo y Equivalentes al Efectivo al Final del Ejercicio	14,141,418.64	16,043,346.01


Bajo protesta de decir verdad declaramos que los Estados Financieros y sus Notas, son razonablemente correctos y son responsabilidad del emisor



C.P. Alejandra Sau Soto
Directora de Recursos Financieros



Mtra. Irlanda Gpe. Montreal Durazo
Directora de Administración



Dr. Elliioth Romero Grijalva
Rector

UNIVERSIDAD DE LA SEGURIDAD PUBLICA DEL ESTADO DE SONORA

Estado Análítico del Activo

Del 01 de Enero al 30 de Junio de 2024


(Cifras en Pesos)

Concepto	Saldo Inicial	Cargos del Periodo	Abonos del Periodo	Saldo Final	Variación del Periodo
ACTIVO	51,747,939.74	133,965,127.05	138,648,412.13	47,064,654.66	-4,683,285.08
<i>Activo Circulante</i>	18,522,770.87	133,965,127.05	137,343,912.98	15,143,984.94	-3,378,785.93
Efectivo y Equivalentes	16,043,346.01	63,957,581.81	65,859,509.18	14,141,418.64	-1,901,927.37
Derechos a Recibir Efectivo o Equivalentes	2,479,424.86	69,907,545.24	71,384,403.80	1,002,566.30	-1,476,858.56
Derechos a Recibir Bienes o Servicios		100,000.00	100,000.00	0.00	0.00
Inventarios				0.00	0.00
Almacenes				0.00	0.00
Estimación por Pérdida o Deterioro de Activos Circulantes				0.00	0.00
Otros Activos Circulantes				0.00	0.00
<i>Activo No Circulante</i>	33,225,168.87	0.00	1,304,499.15	31,920,669.72	-1,304,499.15
Inversiones Financieras a Largo Plazo				0.00	0.00
Derechos a Recibir Efectivo o Equivalentes a Largo Plazo				0.00	0.00
Bienes Inmuebles, Infraestructura y Construcciones en Proceso	38,390,754.72			38,390,754.72	0.00
Bienes Muebles	15,050,522.53			15,050,522.53	0.00
Activos Intangibles	272,600.00			272,600.00	0.00
Depreciación, Deterioro y Amortización Acumulada de Bienes	-20,488,708.38		1,304,499.15	-21,793,207.53	-1,304,499.15
Activos Diferidos				0.00	0.00
Estimación por Pérdida o Deterioro de Activos no Circulantes				0.00	0.00
Otros Activos no Circulantes				0.00	0.00

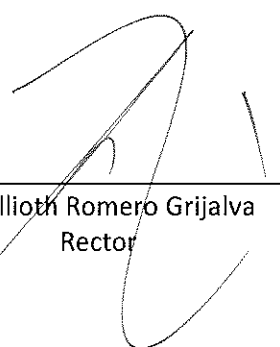
Bajo protesta de decir verdad declaramos que los Estados Financieros y sus Notas, son razonablemente correctos y son responsabilidad del emisor



C.P. Alejandra Sau Soto
Directora de Recursos Financieros



Mtra. Irlanda Gpe. Monreal Durazo
Directora de Administración



Dr. Elliot Romero Grijalva
Rector

UNIVERSIDAD DE LA SEGURIDAD PUBLICA DEL ESTADO DE SONORA

Estado Analítico de la Deuda y Otros Pasivos

Del 01 de Enero al 30 de Junio de 2024

(Cifras en Pesos)

Denominación de las Deudas	Moneda de Contratación	Institución o País Acreedor	Saldo Inicial del Periodo	Saldo Final del Periodo
DEUDA PÚBLICA				
Corto Plazo				
Deuda Interna			0.00	0.00
Instituciones de Crédito			0.00	0.00
Títulos y Valores				
Arrendamientos Financieros				
Deuda Externa			0.00	0.00
Organismos Financieros Internacionales			0.00	
Deuda Bilateral				
Títulos y Valores				
Arrendamientos Financieros				
<i>Subtotal de Deuda Pública a Corto Plazo</i>			0.00	0.00
Largo Plazo				
Deuda Interna			0.00	0.00
Instituciones de Crédito				
Títulos y Valores				
Arrendamientos Financieros				
Deuda Externa			0.00	0.00
Organismos Financieros Internacionales				
Deuda Bilateral				
Títulos y Valores				
Arrendamientos Financieros				
<i>Subtotal de Deuda Pública a Largo Plazo</i>			0.00	0.00
Total de Otros Pasivos			35,007,296.40	6,628,358.56
Total de Deuda Pública y Otros Pasivos			35,007,296.40	6,628,358.56

Bajo protesta de decir verdad declaramos que los Estados Financieros y sus Notas, son razonablemente correctos y son responsabilidad del emisor

C.P. Alejandra Sau Soto

Directora de Recursos Financieros

Mtra. Irlanda Gpe. Monreal Durazo

Directora de Administración

Dr. Elloth Romero Grijalva

Rector

UNIVERSIDAD DE LA SEGURIDAD PÚBLICA DEL ESTADO DE SONORA

Informe Analítico de la Deuda Pública y Otros Pasivos - LDF

Del 01 de Enero al 30 de Junio de 2024

(PESOS)


Denominación de la Deuda Pública y Otros Pasivos (c)	Saldo al 31 de diciembre de 2023(d)	Disposiciones del Periodo (e)	Amortizaciones del Periodo (f)	Revaluaciones, Reclasificaciones y Otros Ajustes (g)	Saldo Final del Periodo (h) h=d+e-f+g	Pago de Intereses del Periodo (i)	Pago de Comisiones y demás costos asociados durante el Periodo (j)
1. Deuda Pública (1=A+B)							
A. Corto Plazo (A=a1+a2+a3)							
a1) Instituciones de Crédito							
a2) Títulos y Valores							
a3) Arrendamientos Financieros							
B. Largo Plazo (B=b1+b2+b3)							
b1) Instituciones de Crédito							
b2) Títulos y Valores							
b3) Arrendamientos Financieros							
2. Otros Pasivos	35,007,296.40				6,628,358.56		
3. Total de la Deuda Pública y Otros Pasivos (3=1+2)	35,007,296.40				6,628,358.56		
4. Deuda Contingente 1 (Informativo)							
A. Deuda Contingente 1							
B. Deuda Contingente 2							
C. Deuda Contingente XX							
5. Valor de Instrumentos Bono Cupón Cero 2 (Informativo)							
A. Instrumento Bono Cupón Cero 1							
B. Instrumento Bono Cupón Cero 2							
C. Instrumento Bono Cupón Cero XX							


Se refiere a cualquier Financiamiento sin fuente o garantía de pago definida, que sea asumida de manera solidaria o subsidiaria por las Entidades Federativas con sus Municipios, organismos descentralizados y empresas de participación estatal mayoritaria y fideicomisos, locales o municipales, y por los Municipios con sus respectivos organismos descentralizados y empresas de participación municipal mayoritaria.
Se refiere al valor del Bono Cupón Cero que respalda el pago de los créditos asociados al mismo (Activo).

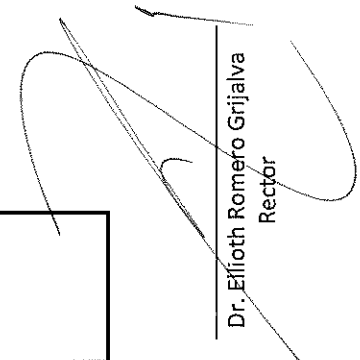
1

2

Obligaciones a Corto Plazo (k)	Monto Contratado (l)	Plazo Pactado (m)	Tasa de Interés (n)	Comisiones y Costos Relacionados (o)	Tasa Efectiva (p)
6. Obligaciones a Corto Plazo (Informativo)					
A. Crédito 1					
B. Crédito 2					
C. Crédito XX					


C.P. Alejandra Sau Soto
Directora de Recursos Financieros


Mtra. Irlanda Gpe. Monreal Durazo
Directora de Administración


Dr. Elioth Romero Grijalva
Rector

UNIVERSIDAD DE LA SEGURIDAD PUBLICA DEL ESTADO DE SONORA
Informe Analítico de Obligaciones Diferentes de Financiamientos – LDF


Del 01 de Enero al 30 de Junio de 2024

(PESOS)

Denominación de las Obligaciones Diferentes de Financiamiento (c)	Fecha del Contrato (d)	Fecha de inicio de operación del proyecto (e)	Fecha de vencimiento (f)	Monto de la inversión pactado (g)	Plazo pactado (h)	Monto promedio mensual del pago de la contraprestación (i)	Monto promedio mensual del pago de la contraprestación correspondiente al pago de inversión (j)	Monto pagado de la inversión actualizado al XX de XXXXXX de 2024 (k)	Monto pagado de la inversión actualizado al XX de XXXXXX de 2024 (l)	Saldo pendiente por pagar de la inversión al XX de XXXXXX de 2024 (m = g - l)
NADA QUE INFORMAR EN ESTE FORMATO										
A. Asociaciones Público Privadas (APP's) (A=a+b+c+d)										
a) APP 1										
b) APP 2										
c) APP 3										
d) APP XX										
B. Otros Instrumentos (B=a+b+c+d)										
a) Otro Instrumento 1										
b) Otro Instrumento 2										
c) Otro Instrumento 3										
d) Otro Instrumento XX										
C. Total de Obligaciones Diferentes de Financiamiento (C=A+B)										


C.P. Alejandra Sau Soto
 Directora de Recursos Financieros


Mtra. Irlanda Gpe. Monreal Durazo
 Directora de Administración


Dr. Elioth Romero Grijalva
 Rector

UNIVERSIDAD DE LA SEGURIDAD PUBLICA DEL ESTADO DE SONORA
Informe sobre Pasivos Contingentes
Al 30 DE JUNIO DE 2024

A Corto Plazo

A Mediano Plazo

INFORME SOBRE SUS PASIVOS CONTINGENTES: Informar las obligaciones que tienen su origen en hechos específicos e independientes del pasado que en el futuro pueden ocurrir o no, y de acuerdo con lo que acontezca, desaparecen o se convierten en pasivos reales por ejemplo, juicios, garantías, avales, costos de planes de pensiones, jubilaciones, etc.


A Largo Plazo

Demandas y juicios	\$11,346,882
--------------------	--------------


Bajo protesta de decir verdad declaramos que los Estados Financieros y sus Notas, son razonablemente correctos y son responsabilidad del emisor



C.P. Alejandra Sau Soto
Directora de Recursos Financieros



Mtra. Irlanda Gpe. Monteal Durazo
Directora de Administración



Dr. Elfoth Romero Grijalva
Rector

Al 30 de Junio de 2024

a) NOTAS DE GESTIÓN ADMINISTRATIVA

1.- Panorama económico y financiero

La Universidad de la Seguridad Pública del Estado de Sonora recibe ingresos de Subsidio Estatal, del Fondo de Aportaciones de Seguridad Pública y de Ingresos Propios.

2.- Autorización e Historia

Mediante Decreto de Ley publicado en el Boletín Oficial del Gobierno del Estado de Sonora, número 38 del 11 de Mayo de 1963, se creó en Cd. Obregón, Sonora, la “Escuela de Policía”. Posteriormente según Boletín oficial número 5, el 16 de Agosto de 1984 se realizó una reestructuración importante para transformar la “Escuela de Policía” en “Instituto de Policía”, cambiando su domicilio fiscal a Hermosillo, Sonora. Mediante Boletín Oficial No. 53 sección II de fecha el 30 de Enero de 1996 fue aprobada la nueva Ley No. 255 de Seguridad Pública para el Estado de Sonora, donde se establece la creación del Instituto de Seguridad Pública del Estado como un organismo público descentralizado, con personalidad jurídica y patrimonio propio.

El 17 de Noviembre del 2003 El Ing. Eduardo Bours Castelo, Gobernador Constitucional del Estado, en la ceremonia del 40 aniversario de fundación del Instituto de Seguridad Pública plantea la visión del ejecutivo acerca del nuevo papel que le corresponde desempeñar al Instituto en el periodo del 2004-2009. Un mes después, el día 18 de Diciembre del 2003, en el Boletín Oficial se publican el Decreto número 53 sección II, que reforma, adiciona y deroga diversas disposiciones de la Ley de Seguridad Pública para el Estado, agregando a su denominación la palabra “Superior”, quedando como Instituto Superior de Seguridad Pública del Estado.

El día 30 de marzo de 2023 se publicó en el Boletín Oficial del Gobierno del estado de Sonora, que reforma, adiciona y deroga diversas disposiciones de la Ley de Seguridad Pública para el Estado de Sonora, cambiando su denominación de Instituto Superior de Seguridad Pública del Estado a Universidad de Seguridad Pública del Estado de Sonora. Con fundamento en los artículos 110 fracción II de la Ley de Seguridad Pública para el Estado de Sonora y 14 fracciones II y XVII del Reglamento Interior del Instituto Superior de Seguridad Pública del Estado, en correlación con los artículos SEGUNDO, TERCERO y CUARTO transitorios del Decreto número 114,

Su estructura operativa se mantiene sin cambios.

3.- Organización y Objeto Social

El Instituto de Seguridad Pública del Estado, es una Entidad constituida por el Gobierno del Estado de Sonora al decretar la Ley No. 255 de Seguridad Pública para el Estado de Sonora en el capítulo III Sección Tercera publicada en el Boletín Oficial del Estado de Sonora el día 30 de Enero de 1996.

UNIVERSIDAD DE LA SEGURIDAD PÚBLICA DEL ESTADO DE SONORA
Notas a los Estados Financieros

Al 30 de Junio de 2024

La Entidad es un organismo descentralizado con personalidad jurídica y patrimonio propios con sede en la ciudad de Hermosillo, Sonora, y tiene como objeto el de constituirse como la instancia estatal adecuada y responsable para la formación y capacitación científica y profesional de los elementos integrantes de las instituciones y corporaciones estatales y municipales dedicadas al cumplimiento de las funciones de seguridad pública y tránsito del personal penitenciario y de los centros de internamiento para menores infractores, así como también y conforme a los términos de la Ley No. 255. Se ocupará de la formación y capacitación profesional del personal penitenciario y del consejo tutelar para menores.

El patrimonio del Instituto está constituido por:

- I. Las aportaciones, bienes muebles e inmuebles y demás ingresos que el gobierno federal, estatal y municipal le otorguen o destinen;
- II. Las aportaciones, legados, donaciones y demás liberalidades que reciba de las personas de los sectores social y privado;
- III. Los rendimientos, recuperaciones, bienes, derechos y demás ingresos que le generen sus bienes, operaciones, actividades o eventos que realice;
- IV. Los ingresos por cuotas de recuperación que perciba en virtud de los servicios que preste;
- y
- V. En general, los ingresos que obtenga por cualquier título legal.

Las cifras contenidas en los Estados Financieros y que se mencionan en estas notas se presentan al 30 de junio de 2024.

La entidad se encuentra inscrita en el RFC como Persona Moral sin Fines Lucrativos y no es sujeto del Impuesto Sobre la Renta (ISR), sin embargo tiene la obligación de retener y enterar la retención de ISR por los pagos que efectúa a terceros y exigir que la documentación reúna los requisitos fiscales cuando se efectúen pagos a terceros y estén obligados a ello, de acuerdo con las disposiciones fiscales vigentes.

Las Autoridades del Instituto según los estatutos sociales se integran como sigue:

- I. El Consejo Directivo; y
- II. La Dirección General.

El Consejo Directivo del Instituto se integrará por:

- I. Un Presidente, que será el Gobernador del Estado;
- II. Un Vicepresidente, que será el Secretario Ejecutivo, quien sustituirá al Presidente en sus ausencias;
- III. En calidad de Vocales:
El Procurador General de Justicia del Estado.

Al 30 de Junio de 2024

El Secretario de Hacienda
El Secretario de Educación y Cultura
Tres presidentes municipales, a invitación del Presidente del Consejo Directivo.
Dos representantes, respectivamente, de los sectores social y privado, a invitación del Presidente del Consejo Directivo; y

- IV. Un Secretario del Consejo, que será el Director General del Instituto y que asistirá sólo con voz.

Por cada miembro propietario del Consejo Directivo deberá haber un suplente.

4.- Bases de Preparación de los Estados Financieros

Antecedentes:

El 31 de Diciembre de 2008 se publicó en el Diario Oficial de la Federación la Ley General de Contabilidad Gubernamental (LGCG), que entró en vigor el 1 de enero de 2009, y es de observancia obligatoria para los poderes Ejecutivo, Legislativo y Judicial de la Federación, los Estados y el Distrito Federal; los Ayuntamientos de los Municipios; los Órganos Político-Administrativos de las Demarcaciones Territoriales del Distrito Federal; las Entidades de la Administración Pública Paraestatal, ya sean federales, estatales o municipales y los Órganos Autónomos Federales y Estatales.

La LGCG tiene como objeto establecer los criterios generales que regirán la contabilidad gubernamental y la emisión de la información financiera de los entes públicos, con la finalidad de lograr la armonización contable a nivel nacional, para facilitar a los entes públicos el registro y la fiscalización de los activos, pasivos, ingresos y gastos y, en general, contribuir a medir la eficacia, economía y eficiencia del gasto e ingreso público.

Para lo cual fue creado el Consejo Nacional de Armonización Contable gubernamental, el cual tiene por objeto la emisión de las normas contables y las (CONAC) como órgano de coordinación para la armonización de la contabilidad disposiciones presupuestales que se aplicarán para la generación de información financiera y presupuestal que emitirán los entes públicos.

Los instrumentos normativos, contables, económicos y financieros que emite del CONAC deben ser implementados por los entes públicos, a través de las modificaciones, adiciones o reformas a su marco jurídico:

Marco contable regulatorio:

Como resultado del análisis que se ha efectuado al conjunto de disposiciones emanadas de la LGCG y las publicaciones y acuerdos de la CONAC, en los ámbitos Municipales y Estatales, a continuación se indica el marco contable regulatorio aplicable:

UNIVERSIDAD DE LA SEGURIDAD PÚBLICA DEL ESTADO DE SONORA
Notas a los Estados Financieros

Al 30 de Junio de 2024

Se tiene la obligación de realizar registros contables con base acumulativa y en apego al Marco Conceptual, Postulados Básicos, Normas y Metodologías que establezcan los momentos contables, clasificadores y Manuales de Contabilidad Gubernamental armonizados y de acuerdo con las respectivas matrices de conversión. Consecuentemente, se deberá emitir información contable, presupuestaria y programática sobre la base técnica prevista en los documentos técnico - contables siguientes:

- Marco Conceptual
- Postulados Básicos de Contabilidad Gubernamental
- Clasificador por Objeto del Gasto
- Clasificador por Tipo de Gasto
- Clasificador por Rubro de Ingresos
- Catálogo de Cuentas de Contabilidad
- Momentos Contables de los Egresos
- Momentos Contables de los Ingresos
- Manual de Contabilidad Gubernamental

Los estados financieros adjuntos del INSTITUTO SUPERIOR DE SEGURIDAD PUBLICA DEL ESTADO se prepararon de conformidad con las siguientes disposiciones normativas que le son aplicables en su carácter de Entidad del Gobierno del Estado de Sonora:

- a) Las disposiciones vigentes de la Ley General de Contabilidad Gubernamental (LGCG).
- b) Las Normas de Información Financiera Gubernamental Generales para el Sector Paraestatal (NIFGG) y las Normas de Información Financiera Gubernamentales Especificas para el Sector Paraestatal (NIFGE), emitidas por la Unidad de Contabilidad Gubernamental e Informes sobre la Gestión Pública (UCG) de la Secretaría de Hacienda y Crédito Público (SHCP).
- c) Las Normas de Información Financiera emitidas por el Consejo Mexicano de Normas de Información Financiera, A.C. que son aplicadas de manera supletoria y que han sido autorizadas por la UCG de la SHCP.
- d) Normas Internacionales de Contabilidad para el Sector Público. (NICSP).

Los estados financieros están preparados de acuerdo con principios básicos de contabilidad gubernamental derivados de la normatividad aplicable para la Entidad, mismos que la identifican y delimitan, y determinan las bases de valuación y revelación de la información financiera.

Postulados Básicos

- 1) Sustancia Económica
- 2) Entes Públicos
- 3) Existencia Permanente
- 4) Revelación Suficiente

Al 30 de Junio de 2024

- 5) Importancia Relativa
- 6) Registro e Integración Presupuestaria
- 7) Consolidación de la Información Financiera
- 8) Devengo Contable
- 9) Valuación
- 10) Dualidad Económica
- 11) Consistencia

Por disposiciones contenidas en los principios de contabilidad gubernamental, la Entidad no reconoce los efectos de la inflación en la información financiera conforme a las disposiciones del Norma B-10 por lo que las cifras de los estados financieros adjuntos fueron preparadas sobre la base de costo histórico, así como otras políticas contables que se describen posteriormente que en algunos casos difieren de las Normas de Información Financiera en México.

5.- Políticas de Contabilidad Significativas

Efectivo y Equivalentes de Efectivo

La administración de la Entidad opera y controla los recursos financieros presupuestales en diversas cuentas de cheques contratadas con las instituciones bancarias, procurando siempre contar para su control el operar con cuentas de cheques individuales por separado para que en ellas se registren las operaciones efectuadas de cada programa que la Universidad lleva a cabo en los ejercicios programáticos.

Bienes Muebles, Inmuebles y Equipo.

Se registran a su costo histórico de adquisición, según corresponda al monto erogado para su adquisición conforme a la documentación contable original justificativa y comprobatoria. La información reflejada en los estados financieros deberá ser revaluada aplicando los métodos y lineamientos que para tal efecto emita en CONAC.

Depreciaciones.

El monto de la depreciación se calculara considerando el costo de adquisición del activo menos su valor de desecho, entre los años correspondientes a su vida útil o su vida económica; registrándose en los gastos del periodo, con el objetivo de conocer el gasto patrimonial, por el servicio que está dando el activo.

Pagos por Servicios al Personal.

Las remuneraciones al trabajo personal se cubren mediante la contratación de personal administrativo y docente especialistas en la materia de impartición de los cursos previamente programados en los ejercicios programáticos.

UNIVERSIDAD DE LA SEGURIDAD PÚBLICA DEL ESTADO DE SONORA
Notas a los Estados Financieros

Al 30 de Junio de 2024

Control Presupuestario.

El sistema contable reconoce el registro presupuestal de los ingresos y egresos comprendidos en el presupuesto de la Entidad, así como su valuación con el avance financiero de los proyectos programados.

Obligaciones Laborales.

La entidad no reconoce los efectos contingentes de las obligaciones del personal contenidas en la NIF D-3, emitido por el Instituto Mexicano de Contadores Públicos.

Ingresos.

Los ingresos propios por concepto de servicio de capacitación, considerados desde 2019 en la Ley de Ingresos del Estado de Sonora, lo recauda el Gobierno del Estado y lo transfiere a la Universidad como una transferencia Estatal.

6.- Posición en Moneda Extranjera y Protección por Riesgo Cambiario

No aplica

7.- Reporte Analítico del Activo

% DEPRECIACIÓN.	NOMBRE DE LA CUENTA
	MOBILIARIO Y EQUIPO DE ADMINISTRACIÓN
10%	Muebles de Ofna. y Estantería
10%	Muebles excepto de Oficina y Estantería
33.30%	Equipo de Cómputo y Tecnología de la Información
10%	Otro Mobiliario y Eq. De Admón.
	MOBILIARIO Y EQ. EDUCACIONAL Y RECREATIVO
33.30%	Equipo y Aparatos Audiovisuales
33.30%	Cámaras Fotográficas y de Video
20%	Otro Mobiliario y Equipo Educativo y Recreativo
	EQUIPO DE TRANSPORTE
20%	Vehículo y Equipo de Transporte
20%	Carrocería y Remolques
	MAQUINARIA Y OTROS EQUIPOS Y HERRAMIENTAS
10%	Sistemas de Aire Acondicionado
10%	Equipo de Comunicación y Telecomunicación
10%	Equipos de Generación Eléctrica
10%	Herramientas
10%	Otros Equipos

UNIVERSIDAD DE LA SEGURIDAD PÚBLICA DEL ESTADO DE SONORA
Notas a los Estados Financieros

Al 30 de Junio de 2024

Los demás incisos no aplican

8.- Fideicomisos, Mandatos y Análogos

No aplica

9.- Reporte de la Recaudación

En el periodo se recaudaron los siguientes ingresos:

TIPO DE INGRESO	RECAUDADO
Productos	396
Ingresos por Venta de Bienes y Servicios	1,918,660
Transferencias, Asignaciones, Subsidios y Ayudas	63,540,690
Total Recaudado	65,459,746

10.- Información sobre la Deuda y el Reporte Analítico de la Deuda

No aplica

11.- Calificaciones Otorgadas

No aplica

12.- Proceso de Mejora

Principales políticas de control interno

- Revisión de los documentos probatorios del ejercicio del gasto.
- Las cuentas bancarias y firmas están registradas con firma mancomunada.
- Control de requisiciones de compra para adquisición de materiales y servicios.
- Se realizan arquezos al fondo fijo de caja trimestralmente.
- Bitácoras de consumo de Combustible y uso de vehículos oficiales.
- Control de correspondencia recibida y enviada.
- Registro de Ingresos y Egresos
- Control de Activo Fijo

13.- Información por Segmentos

No aplica

14.- Eventos Posteriores al Cierre

No aplica

15.- Partes Relacionadas

No aplica

UNIVERSIDAD DE LA SEGURIDAD PÚBLICA DEL ESTADO DE SONORA
Notas a los Estados Financieros

Al 30 de Junio de 2024

16.- Responsabilidad Sobre la Presentación Razonable de la Información Contable

“Bajo protesta de decir verdad declaramos que los Estados Financieros y sus notas, son razonablemente correctos y son responsabilidad del emisor”.

b) NOTAS DE DESGLOSE

I) NOTAS AL ESTADO DE SITUACIÓN FINANCIERA

EFFECTIVO Y EQUIVALENTES

Las partidas que integran este rubro al 30 de junio de 2024 son las siguientes:

	2024	2023
Efectivo	10,000	0
BBVA Bancomer Cta. 0104851579	5,390,557	15,295,877
BBVA Bancomer Cta. 0105699789	159,647	284,592
BBVA Bancomer Cta. 0150600164	321	321
BBVA Bancomer Cta. 0118260125	0	0
BBVA Bancomer Cta. 0120090158	680,069	336,099
BBVA Bancomer Cta. 0119836985	0	126,457
BBVA Bancomer Cta. 0122718197	7,900,825	0
TOTAL	14,131,419	16,043,346

DERECHOS A RECIBIR EFFECTIVO O EQUIVALENTES

Las partidas que integran este rubro al 30 de junio de 2024 son las siguientes:

	2024	2023
Cuentas por Cobrar a Corto Plazo	999,433	2,476,291
Deudores Diversos por Cobrar a Corto Plazo	3,133	3,133
Otros Derechos a Recibir Efectivo o Equivalentes	0	0
TOTAL	1,002,566	2,479,425

	MAYOR A 365 DIAS	MENOR A 365 DIAS	MENOR A 180 DIAS	MENOR A 90 DIAS
Cuentas por Cobrar a Corto Plazo	134,000	0	0	865,433
Deudores Diversos por Cobrar a Corto Plazo	0	3,133	0	0
Subsidio al empleo	0	0	0	0
TOTAL	134,000	3,133	0	865,433

UNIVERSIDAD DE LA SEGURIDAD PÚBLICA DEL ESTADO DE SONORA
Notas a los Estados Financieros

Al 30 de Junio de 2024

BIENES MUEBLES, INMUEBLES E INTANGIBLES

Las partidas que integran este rubro al 30 de junio de 2024 son las siguientes:

	2024	2023
Terrenos	5,685,649	5,685,649
Edificios No Habitacionales	32,705,106	32,705,106
Construcciones en Proceso	0	0
TOTAL	38,390,755	38,390,755

	2024	2023
Mobiliario y Equipo de Administración		
Muebles de Oficina y Estantería	235,211	235,211
Muebles, excepto de Oficina y Estantería	200,786	200,786
Equipo de Cómputo y Tecnologías de la Información	1,865,197	1,865,197
Otros Mobiliarios y Equipos de Administración	229,782	229,782
Mobiliario y Eq. para Escuelas, Laboratorios y Talleres	0	0
Mobiliario y Equipo Educativo y Recreativo		
Equipos y Aparatos Audiovisuales	227,619	227,619
Aparatos Deportivos	546,451	546,451
Cámaras Fotográficas y de Video	24,070	24,070
Otro Mobiliario y Equipo Educativo y Recreativo	6,992,959	6,992,959
Equipo e Instrumental Médico y de Laboratorio		
Eq. Médico y de Laboratorio	61,648	61,648
Vehículos y Equipo de Transporte		
Automóviles y Equipo Terrestre	3,144,043	3,144,043
Maquinaria, Otros Equipos y Herramientas		
Maquinaria y Equipo Industrial	73,900	73,900
Sistemas de Aire Acond., Calefacción, y de Refrig.	827,825	827,825
Equipo de Comunicación y Telecomunicación	76,764	76,764
Equipos de Generación Eléctrica, Aparatos y Acc.	459,267	459,267
Otros Equipos	85,000	85,000
TOTAL	15,050,523	15,050,523

	2024	2023
Software	272,600	272,600
TOTAL	272,600	272,600

	2024	2023
Depreciación Acum. Bienes Inmuebles	(7,663,698)	(7,124,064)
Depreciación Acum. Bienes Muebles	(14,129,509)	(13,364,644)
TOTAL	(21,793,207)	(20,488,708)

UNIVERSIDAD DE LA SEGURIDAD PÚBLICA DEL ESTADO DE SONORA
Notas a los Estados Financieros

Al 30 de Junio de 2024

	DEPRECIACION HISTORICA	CARGOS DEL PERIODO	ABONOS DEL PERIODO	DEPRECIACION ACUMULADA
Depreciación Acum. Bienes Inmuebles	7,124,064	0	539,634	7,663,698
Depreciación Acum. Bienes Muebles	13,364,644	0	764,865	14,129,509
TOTAL	20,488,708	0	1,304,499	21,793,207

Criterios Aplicados:

El Instituto ha reconocido la depreciación de sus bienes muebles, tal como lo establecen las principales reglas de registro y valoración del patrimonio (elementos generales), emitidas por el Consejo Nacional de Armonización Contable, así como las reglas específicas del registro y valoración del patrimonio y los parámetros de estimación de vida útil.

Los bienes del Instituto se encuentran en buen estado.

A continuación, se enlistan los porcentajes de depreciación utilizados:

% DEPRECIACIÓN.	NOMBRE DE LA CUENTA
	MOBILIARIO Y EQUIPO DE ADMINISTRACIÓN
10%	Muebles de Ofna. y Estantería
10%	Muebles excepto de Oficina y Estantería
33.30%	Equipo de Cómputo y Tecnología de la Información
10%	Otro Mobiliario y Eq. De Admón.
	MOBILIARIO Y EQ. EDUCACIONAL Y RECREATIVO
33.30%	Equipo y Aparatos Audiovisuales
33.30%	Cámaras Fotográficas y de Video
20%	Otro Mobiliario y Equipo Educativo y Recreativo
	EQUIPO DE TRANSPORTE
20%	Vehículo y Equipo de Transporte
20%	Carrocería y Remolques
	MAQUINARIA Y OTROS EQUIPOS Y HERRAMIENTAS
10%	Sistemas de Aire Acondicionado
10%	Equipo de Comunicación y Telecomunicación
10%	Equipos de Generación Eléctrica
10%	Herramientas
10%	Otros Equipos

UNIVERSIDAD DE LA SEGURIDAD PÚBLICA DEL ESTADO DE SONORA
Notas a los Estados Financieros

Al 30 de Junio de 2024

PASIVO CIRCULANTE

Las partidas que integran este rubro al 30 de junio de 2024 son las siguientes:

	2024	2023
Servicios Personales por Pagar a Corto Plazo	1,629	1,629
Proveedores por Pagar a Corto Plazo	5,595,804	33,178,917
Transferencias otorgadas por Pagar a CP	0	0
Retenciones y Contribuciones por pagar	1,030,926	1,811,527
Otras Cuentas y Documentos por Pagar	0	15,223
TOTAL	6,628,359	35,007,296

	MAYOR A 365 DIAS	MENOR A 365 DIAS	MENOR A 180 DIAS	MENOR A 90 DIAS
SERVICIOS PERSONALES POR PAGAR A CP	0	1,629	0	0
PROVEEDORES POR PAGAR	0	0	0	5,595,804
TRANSFERENCIAS OTORGADAS POR PAGAR	0	0	0	0
RETENCIONES Y CONTRIBUCIONES POR PAGAR	0	0	0	1,030,926
Otras Cuentas y Documentos por Pagar	0	0	0	0
TOTAL	0	1,629	0	6,626,730

UNIVERSIDAD DE LA SEGURIDAD PÚBLICA DEL ESTADO DE SONORA
Notas a los Estados Financieros

Al 30 de Junio de 2024

II) NOTAS AL ESTADO DE ACTIVIDADES

Las partidas que integran este rubro al 30 de junio de 2024 son las siguientes:

INGRESOS Y OTROS BENEFICIOS	2024	2023
<i>Ingresos de Gestión</i>		
Productos	396	896
Ingresos por Venta de Bienes y Servicios	1,918,660	26,923,506
<i>Participaciones, Aportaciones, Transferencias, Asignaciones, Subsidios y Otras Ayudas</i>		
Transf., Asign., Subsidios y Otras Ayudas ESTATALES	63,540,690	107,255,329
<i>Otros Ingresos y Beneficios</i>		
Otros Ingresos y Beneficios Varios	0	0
Ingresos Financieros	0	0
Total de Ingresos	65,459,746	134,179,732

GASTOS Y OTRAS PERDIDAS

<i>Gastos de Funcionamiento</i>		
Servicios Personales	12,769,494	17,702,665
Materiales y Suministros	5,439,707	12,632,554
Servicios Generales	18,810,003	93,940,971
<i>Transferencias, Asignaciones, Subsidios y Otras Ayudas</i>		
Ayudas Sociales	1,170,000	6,168,000
Pensiones y Jubilaciones	0	126,517
<i>Otros Gastos y Pérdidas Extraordinarias</i>		
Estimaciones, Depreciaciones, Deterioros, Obsolescencia y Amortizaciones	760,694	1,663,834
Total Gastos y Otras Pérdidas	38,949,899	132,234,541

III) NOTAS AL ESTADO DE VARIACION EN LA HACIENDA PUBLICA

Se afectó el resultado de ejercicios anteriores por \$2,814,195.

REINTEGRO TESOFE RECURSO FASP 2023	(22,947)
NOTA DE CREDITO INSTITUTO SUPERIOR DE FORMACIÓN ACADEMICA DEL NOROESTE	21,600
RAKOH SA DE CV (CONTRATO 2023)	(2,222,400)
REGISTRO DEPRECIACION PDTE 2023 (ISAF)	(543,805)
PAGO SERV. MEDICO PENSIONADOS Y JUB SEPT A DIC 2023	(46,643)
TOTAL	(2,814,195)

UNIVERSIDAD DE LA SEGURIDAD PÚBLICA DEL ESTADO DE SONORA
Notas a los Estados Financieros

Al 30 de Junio de 2024

IV) NOTAS AL ESTADO DE FLUJOS DE EFECTIVO

Efectivo y Equivalentes

El análisis de los saldos inicial y final que figuran en la última parte del estado de flujo de efectivo en la cuenta de efectivo y equivalentes es como sigue:

	2024	2023
Efectivo	10,000	0
Bancos/Tesorería	14,131,419	16,043,346
TOTAL	14,141,419	16,043,346

Adquisiciones de Actividades de Inversión efectivamente pagadas		
Concepto	2024	2023
Bienes Inmuebles, Infraestructura y Construcciones en Proceso	0	0
Terrenos	0	0
Viviendas	0	0
Edificios no Habitacionales	0	0
Infraestructura	0	0
Construcciones en Proceso en Bienes de Dominio Público	0	0
Construcciones en Proceso en Bienes Propios	0	0
Otros Bienes Inmuebles	0	0
Bienes Muebles	0	32,358
Mobiliario y Equipo de Administración	0	0
Mobiliario y Equipo Educativo y Recreativo	0	0
Equipo e Instrumental Médico y de Laboratorio	0	0
Vehículos y Equipo de Transporte	0	0
Equipo de Defensa y Seguridad	0	0
Maquinaria, Otros Equipos y Herramientas	0	32,358
Colecciones, Obras de Arte y Objetos Valiosos	0	0
Activos Biológicos	0	0
Otras Inversiones	0	0
Total	0	32,358

UNIVERSIDAD DE LA SEGURIDAD PÚBLICA DEL ESTADO DE SONORA
Notas a los Estados Financieros

Al 30 de Junio de 2024

Conciliación de los Flujos de Efectivo Netos de las Actividades de Operación y los saldos de Resultados del Ejercicio (Ahorro/Desahorro). A continuación, se presenta la elaboración de la conciliación:

	2024	2023
Resultados del Ejercicio Ahorro/Desahorro	26,509,847	1,465,191
Movimientos de partidas (o rubros) que no afectan al efectivo.	(28,411,774)	(8,061,642)
Depreciación	760,694	1,663,834
Amortización		
Incrementos en las provisiones	(28,378,938)	(8,519,715)
Incremento en inversiones producido por revaluación	0	0
Ganancia/pérdida en venta de bienes muebles, inmuebles e intangibles	0	0
Incremento en cuentas por cobrar	1,476,859	(102,035)
Partidas extraordinarias	(2,270,390)	(1,103,725)
Flujos de Efectivo Netos de las Actividades de Operación	(1,901,927)	(6,596,451)

En el rubro de los Flujos Netos de Efectivo por Actividades de Operación en el renglón de "Otras Aplicaciones de Operación" asciende a \$30,485,037 correspondiente a pagos de proveedores y recuperación de cuentas por cobrar del ejercicio anterior, reintegro de remanentes, entre otras salidas de efectivo que no afectaron el resultado del ejercicio del 2024.

V) CONCILIACIÓN ENTRE LOS INGRESOS PRESUPUESTARIOS Y CONTABLES, ASI COMO ENTRE LOS EGRESOS PRESUPUESTARIOS Y LOS GASTOS CONTABLES

Ingresos Presupuestales	65,459,746
(-) Ingresos Presupuestales No Contables	0
(+) Ingresos Contables No Presupuestales	0
Total Ingresos Contables	\$ 65,459,746

Egresos Presupuestales	38,189,205
(-) Egresos Presupuestales No Contables	0
(+) Egresos Contables No Presupuestales	760,694
Total Egresos Contables	\$ 38,949,899

UNIVERSIDAD DE LA SEGURIDAD PÚBLICA DEL ESTADO DE SONORA
Notas a los Estados Financieros

Al 30 de Junio de 2024

c) NOTAS DE MEMORIA (CUENTAS DE ORDEN)

CUENTAS DE ORDEN CONTABLES:


Demandas y Juicios \$11,346,882

CUENTAS DE ORDEN PRESUPUESTALES:


Cuentas de Orden Presupuestarias de Ingresos	
Concepto	2024
Ley de Ingresos Estimada	98,410,522.56
Ley de Ingresos por Ejecutar	56,839,890.19
Modificaciones a la Ley de Ingresos Estimada	23,889,113.88
Ley de Ingresos Devengada	65,459,746.25
Ley de Ingresos Recaudada	65,459,746.25

Cuentas de Orden Presupuestarias de Egresos	
Concepto	2024
Presupuesto de Egresos Aprobado	98,410,522.56
Presupuesto de Egresos por Ejercer	40,122,410.37
Modificaciones al Presupuesto de Egresos Aprobado	23,889,113.88
Presupuesto de Egresos Comprometido	82,177,226.07
Presupuesto de Egresos Devengado	38,189,204.69
Presupuesto de Egresos Ejercido	38,189,204.69
Presupuesto de Egresos Pagado	36,876,636.08

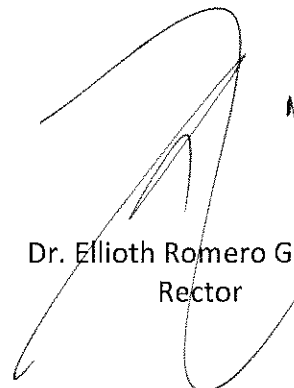
"Bajo protesta de decir verdad declaramos que los Estados Financieros y sus notas, son razonablemente correctos y son responsabilidad del emisor".



C.P. Alejandra Sau Soto
Directora de Recursos Financieros



Lic. Irlanda Gpe. Monreal Durazo
Directora de Administración



Dr. Elioth Romero Grijalva
Rector


UNIVERSIDAD DE LA SEGURIDAD PUBLICA DEL ESTADO DE SONORA


Estado Analítico de Ingresos

Del 01 de Enero al 30 de Junio de 2024

Rubros de Ingresos	Ingreso						Diferencia (6= 5 - 1)
	Estimado (1)	Ampliaciones y Reducciones (2)	Modificado (3= 1 +2)	Devengado (4)	Recaudado (5)		
Impuestos							0
Cuotas y Aportaciones de Seguridad Social	0	0	0	0	0		0
Contribuciones de Mejoras	0						0
Derechos	0						0
Productos	0	396	396	396	396		396
Aprovechamientos	0		0				0
Ingresos por Ventas de Bienes, Prestación de Servicios y Otros Ingresos	0	1,918,660	1,918,660	1,918,660	1,918,660		1,918,660
Participaciones, Aportaciones, Convenios, Incentivos Derivados de la Colaboración Fiscal y Fondos Distintos de Aportaciones		21,488,994	21,488,994	10,744,497	10,744,497		10,744,497
Transferencias, Asignaciones, Subsidios y Subvenciones, y Pensiones y Jubilaciones	98,410,523	481,064	98,891,586	52,796,193	52,796,193		-45,614,330
Ingresos Derivados de Financiamientos			0				0
Total	98,410,523	23,889,114	122,299,636	65,459,746	65,459,746		-32,950,776
							Ingresos excedentes

Rubros de Ingresos	Ingreso					Diferencia (6= 5 - 1)
	Estimado (1)	Ampliaciones y Reducciones (2)	Modificado (3= 1 +2)	Devengado (4)	Recaudado (5)	
	Estimado (1)	Ampliaciones y Reducciones (2)	Modificado (3= 1 +2)	Devengado (4)	Recaudado (5)	
Estado Analítico de Ingresos Por Fuente de Financiamiento						
Ingresos del Poder Ejecutivo Federal o Estatal y de los Municipios	0	21,488,994	21,488,994	10,744,497	10,744,497	10,744,497
Impuestos	0	0	0	0	0	0
Cuotas y Aportaciones de Seguridad Social						
Contribuciones de Mejoras			0			0
Derechos			0			0
Productos ¹			0			0
Aprovechamientos ²			0			0
Participaciones, Aportaciones, Convenios, Incentivos Derivados de la Colaboración Fiscal y Fondos Distintos de Aportaciones	0	21,488,994	21,488,994	10,744,497	10,744,497	10,744,497
Transferencias, Asignaciones, Subsidios y Subvenciones, y Pensiones y Jubilaciones			0			0
Ingresos De los Entes Públicos de los Poderes Legislativo y Judicial, de los Organos Autonomos y del Sector Paraestatal o Paramunicipal, así como de las Empresas Productivas del Estado	98,410,523	2,400,120	100,810,643	54,715,249	54,715,249	-43,695,273
Cuotas y Aportaciones de Seguridad Social	0		0			0
Productos ¹	0	396	396	396	396	396
Ingresos por ventas de Bienes, Prestación de Servicios y Otros Ingresos ³	0	1,918,660	1,918,660	1,918,660	1,918,660	1,918,660
Transferencias, Asignaciones, Subsidios y Subvenciones, y Pensiones y Jubilaciones	98,410,523	481,064	98,891,586	52,796,193	52,796,193	-45,614,330
Ingresos derivados de Financiamiento	0	0	0	0	0	0
Ingresos Derivados de Financiamientos	0		0			0
Total	98,410,523	23,888,114	122,298,636	65,459,746	65,459,746	-32,950,776
					Ingresos excedentes	


C.P. Alejandra Sau Soto
 Directora de Recursos Financieros


Mtra. Irianda Gpe. Mariscal Durazo
 Directora de Administración


Dr. Elliott Romero Grijalva
 Rector

¹ Incluye intereses que generan las cuentas bancarias de los entes públicos en productos.
² Incluye donativos en efectivo del Poder Ejecutivo, entre otros aprovechamientos.
³ Se refiere a los ingresos propios obtenidos por los Poderes Legislativo y Judicial, los Organos Autonomos y las entidades de la administración pública paraestatal y paramunicipal, por sus actividades diversas no inherentes a su operación que generat recursos y que no sean ingresos por venta de bienes o prestación de servicios, tales como donativos en efectivo, entre otros.

UNIVERSIDAD DE LA SEGURIDAD PUBLICA DEL ESTADO DE SONORA
Estado Analítico de Ingresos Detallado – LDF
Del 01 de Enero al 30 de Junio de 2024

Concepto (c)	Ingreso					Diferencia (e)
	Estimado (d)	Ampliaciones/ (Reducciones)	Modificado	Devengado	Recaudado	
Ingresos de Libre Disposición	-	-	-	-	-	-
A. Impuestos	-	-	-	-	-	-
B. Cuotas y Aportaciones de Seguridad Social	-	-	-	-	-	-
C. Contribuciones de Mejoras	-	-	-	-	-	-
D. Derechos	-	-	-	-	-	-
E. Productos	-	396.41	396.41	396.41	396.41	396.41
F. Aprovechamientos	-	-	-	-	-	-
G. Ingresos por Ventas de Bienes y Prestación de Servicios	-	1,918,660.00	1,918,660.00	1,918,660.00	1,918,660.00	1,918,660.00
H. Participaciones	-	-	-	-	-	-
(H=h1+h2+h3+h4+h5+h6+h7+h8+h9+h10+h11)	-	-	-	-	-	-
h1) Fondo General de Participaciones	-	-	-	-	-	-
h2) Fondo de Fomento Municipal	-	-	-	-	-	-
h3) Fondo de Fiscalización y Recaudación	-	-	-	-	-	-
h4) Fondo de Compensación	-	-	-	-	-	-
h5) Fondo de Extracción de Hidrocarburos	-	-	-	-	-	-
h6) Impuesto Especial Sobre Producción y Servicios	-	-	-	-	-	-
h7) 0.136% de la Recaudación Federal Participable	-	-	-	-	-	-
h8) 3.17% Sobre Extracción de Petróleo	-	-	-	-	-	-
h9) Gasolinas y Diésel	-	-	-	-	-	-
h10) Fondo del Impuesto Sobre la Renta	-	-	-	-	-	-
h11) Fondo de Estabilización de los Ingresos de las Entidades Federativas	-	-	-	-	-	-
I. Incentivos Derivados de la Colaboración Fiscal (I=i1+i2+i3+i4+i5)	-	-	-	-	-	-
i1) Tenencia o Uso de Vehículos	-	-	-	-	-	-
i2) Fondo de Compensación ISAN	-	-	-	-	-	-
i3) Impuesto Sobre Automóviles Nuevos	-	-	-	-	-	-

Concepto (c)	Ingreso					Diferencia (e)
	Estimado (d)	Ampliaciones/ (Reducciones)	Modificado	Devengado	Recaudado	
i4) Fondo de Compensación de Repesos-Intermedios	-	-	-	-	-	-
i5) Otros Incentivos Económicos	-	-	-	-	-	-
J. Transferencias y Asignaciones	98,410,522.56	481,063.55	98,891,586.11	52,796,192.89	52,796,192.89	45,614,329.67
K. Convenios	-	-	-	-	-	-
k1) Otros Convenios y Subsidios	-	-	-	-	-	-
L. Otros Ingresos de Libre Disposición (L=i1+i2)	-	-	-	-	-	-
l1) Participaciones en Ingresos Locales	-	-	-	-	-	-
l2) Otros Ingresos de Libre Disposición	-	-	-	-	-	-
I. Total de Ingresos de Libre Disposición (I=A+B+C+D+E+F+G+H+J+K+L)	98,410,522.56	2,400,119.96	100,810,642.52	54,715,249.30	54,715,249.30	43,695,273.26
Ingresos Excedentes de Ingresos de Libre Disposición						
Transferencias Federales Etiquetadas						
A. Aportaciones (A=a1+a2+a3+a4+a5+a6+a7+a8)	-	21,488,993.92	21,488,993.92	10,744,496.95	10,744,496.95	10,744,496.95
a1) Fondo de Aportaciones para la Nómina Educativa y Gasto Operativo	-	-	-	-	-	-
a2) Fondo de Aportaciones para los Servicios de Salud	-	-	-	-	-	-
a3) Fondo de Aportaciones para la Infraestructura Social	-	-	-	-	-	-
a4) Fondo de Aportaciones para el Fortalecimiento de los Municipios y de las Demarcaciones Territoriales del Distrito Federal	-	-	-	-	-	-
a5) Fondo de Aportaciones Múltiples	-	-	-	-	-	-
a6) Fondo de Aportaciones para la Educación Tecnológica y de Adultos	-	-	-	-	-	-
a7) Fondo de Aportaciones para la Seguridad Pública de los Estados y del Distrito Federal	-	21,488,993.92	21,488,993.92	10,744,496.95	10,744,496.95	10,744,496.95
a8) Fondo de Aportaciones para el Fortalecimiento de las Entidades Federativas	-	-	-	-	-	-
B. Convenios (B=b1+b2+b3+b4)	-	-	-	-	-	-
b1) Convenios de Protección Social en Salud	-	-	-	-	-	-
b2) Convenios de Descentralización	-	-	-	-	-	-
b3) Convenios de Reasignación	-	-	-	-	-	-
b4) Otros Convenios y Subsidios	-	-	-	-	-	-
C. Fondos Distintos de Aportaciones (C=c1+c2)	-	-	-	-	-	-
c1) Fondo para Entidades Federativas y Municipios Productores de Hidrocarburos	-	-	-	-	-	-
c2) Fondo Mínero	-	-	-	-	-	-

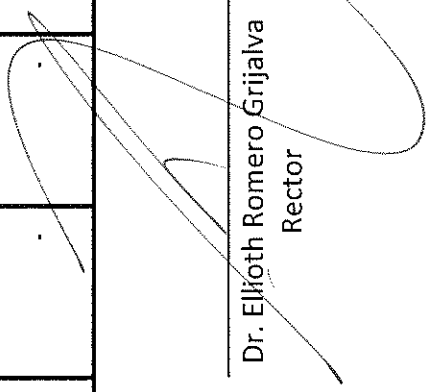
Concepto (c)	Ingreso					Diferencia (e)
	Estimado (d)	Ampliaciones/ (Reducciones)	Modificado	Devengado	Recaudado	
D. Transferencias, Asignaciones, Subsidios y Subvenciones, y Pensiones y Jubilaciones	-	-	-	-	-	-
E. Otras Transferencias Federales Etiquetadas	-	-	-	-	-	-
II. Total de Transferencias Federales Etiquetadas (II = A + B + C + D + E)	-	21,488,993.92	21,488,993.92	10,744,496.95	10,744,496.95	10,744,496.95
III. Ingresos Derivados de Financiamientos (III = A)	-	-	-	-	-	-
A. Ingresos Derivados de Financiamientos	-	-	-	-	-	-
IV. Total de Ingresos (IV = I + II + III)	98,410,522.56	23,889,113.88	122,299,636.44	65,459,746.25	65,459,746.25	32,950,776.31
Datos Informativos						
1. Ingresos Derivados de Financiamientos con Fuente de Pago de Ingresos de Libre Disposición	-	-	-	-	-	-
2. Ingresos Derivados de Financiamientos con Fuente de Pago de Transferencias Federales Etiquetadas	-	-	-	-	-	-
3. Ingresos Derivados de Financiamientos (3 = 1 + 2)	-	-	-	-	-	-



C.P. Alejandra Sau Soto
Directora de Recursos Financieros



Mtra. Irlanda Gpe. Monreal Durazo
Directora de Administración



Dr. Elíoth Romero Grijalva
Rector


UNIVERSIDAD DE LA SEGURIDAD PUBLICA DEL ESTADO DE SONORA
Conciliacion entre los Ingresos Presupuestarios y Contables
Al 30 DE JUNIO DE 2024
(Cifras en Pesos)

Concepto	2024
1. Total de Ingresos Presupuestarios	65,459,746.25
2. Mas Ingresos Contables No Presupuestarios	0.00
2.1 Ingresos Financieros	
2.2 Incremento por Variación de Inventarios	
2.3 Disminución del Exceso de Estimaciones por Pérdida o Deterioro u Obsolescencia	
2.4 Disminución del Exceso de Provisiones	
2.5 Otros Ingresos y Beneficios Varios	
2.6 Otros Ingresos Contables No Presupuestarios	
3. Menos Ingresos Presupuestarios No Contables	0.00
3.1 Aprovechamientos Patrimoniales	
3.2 Ingresos Derivados de Financiamientos	
3.3 Otros Ingresos Presupuestarios No Contables	
4. Total de Ingresos Contables	65,459,746.25


1. Se deberán incluir los Ingresos Contables No Presupuestarios que no se regularizaron presupuestariamente durante el ejercicio
2. Los Ingresos Financieros y otros ingresos se regularizarán presupuestariamente de acuerdo a la legislación aplicable



C.P. Alejandra Sau Soto
Directora de Recursos Financieros



Mtra. Irlanda Gpe. Monreal Durazo
Directora de Administración





Dr. Elliot Romero Grijalva
Rector


UNIVERSIDAD DE LA SEGURIDAD PUBLICA DEL ESTADO DE SONORA
Estado Analítico del Ejercicio Presupuesto de Egresos
Clasificación por Objeto del Gasto (Capítulo y Concepto)
Del 01 de Enero al 30 de Junio de 2024

Concepto	Egresos					Subejercicio 6 = (3 - 4)
	Aprobado	Ampliaciones/ (Reducciones)	Modificado	Devengado	Pagado	
	1	2	3=(1+2)	4	5	
Servicios Personales	17,879,570	0	17,879,570	12,769,494	12,769,494	5,110,075
Remuneraciones al Personal de Carácter Permanente	9,638,610	49,549	9,688,159	7,840,082	7,840,082	1,848,076
Remuneraciones al Personal de Carácter Transitorio	0	0	0	0	0	0
Remuneraciones Adicionales y Especiales	2,025,020	15,000	2,040,020	407,558	407,558	1,632,463
Seguridad Social	4,034,134	348,769	4,382,903	3,309,833	3,309,833	1,073,070
Otras Prestaciones Sociales y Económicas	54,336	1,800	56,136	43,860	43,860	12,276
Previsiones	827,470	-626,684	200,786	0	0	200,786
Pago de Estímulos a Servidores Públicos	1,300,000	211,566	1,511,566	1,168,161	1,168,161	343,405
Materiales y Suministros	16,367,006	1,682,699	18,049,705	5,439,707	5,439,707	12,609,998
Materiales de Administración, Emisión de Documentos y Artículos Oficiales	929,879	401,422	1,331,302	837,166	837,166	494,135
Alimentos y Utensilios	12,769,985	130,000	12,899,985	3,078,138	3,078,138	9,821,848
Materias Primas y Materiales de Producción y Comercialización	0	0	0	0	0	0
Materiales y Artículos de Construcción y de Reparación	895,734	296,729	1,192,463	731,262	731,262	461,201
Productos Químicos, Farmacéuticos y de Laboratorio	107,478	60,000	167,478	66,406	66,406	101,073
Combustibles, Lubricantes y Aditivos	978,917	150,000	1,128,917	307,618	307,618	821,299
Vestuario, Blancos, Prendas de Protección y Artículos Deportivos	158,540	422,000	580,540	0	0	580,540
Materiales y Suministros Para Seguridad	0	0	0	0	0	0
Herramientas, Refacciones y Accesorios Menores	526,473	222,548	749,021	419,118	419,118	329,902
Servicios Generales	64,163,947	16,103,815	80,267,762	18,810,003	17,497,435	61,457,759
Servicios Básicos	5,684,750	0	5,684,750	1,920,518	1,910,775	3,764,232
Servicios de Arrendamiento	240,000	-202,813	37,187	28,158	28,158	9,029
Servicios Profesionales, Científicos, Técnicos y Otros Servicios	55,083,968	13,374,168	68,458,135	14,128,331	12,888,731	54,329,804
Servicios Financieros, Bancarios y Comerciales	519,800	481,460	1,001,260	485,319	485,319	515,941
Servicios de Instalación, Reparación, Mantenimiento y Conservación	1,181,679	2,078,000	3,259,679	1,653,477	1,590,251	1,606,202
Servicios de Comunicación Social y Publicidad.	0	0	0	0	0	0
Servicios de Traslado y Viáticos	332,000	373,000	705,000	350,323	350,323	354,677
Servicios Oficiales	30,800	0	30,800	3,248	3,248	27,552
Otros Servicios Generales	1,090,950	0	1,090,950	240,630	240,630	850,320
Transferencias, Asignaciones, Subsidios y Otras Ayudas	0	6,000,000	6,000,000	1,170,000	1,170,000	4,830,000
Transferencias Internas y Asignaciones al Sector Público	0	0	0	0	0	0
Transferencias al Resto del Sector Público	0	0	0	0	0	0
Subsidios y Subvenciones	0	0	0	0	0	0
Ayudas Sociales	0	6,000,000	6,000,000	1,170,000	1,170,000	4,830,000
Pensiones y Jubilaciones	0	0	0	0	0	0
Transferencias a Fideicomisos, Mandatos y Otros Análogos	0	0	0	0	0	0
Transferencias a la Seguridad Social	0	0	0	0	0	0
Donativos	0	0	0	0	0	0
Transferencias al Exterior	0	0	0	0	0	0
Bienes Muebles, Inmuebles e Intangibles	0	102,600	102,600	0	0	102,600
Mobiliario y Equipo de Administración	0	0	0	0	0	0
Mobiliario y Equipo Educativo y Recreativo	0	0	0	0	0	0
Equipo e Instrumental Médico y de Laboratorio	0	0	0	0	0	0
Vehículos y Equipo de Transporte	0	0	0	0	0	0
Equipo de Defensa y Seguridad	0	0	0	0	0	0
Maquinaria, Otros Equipos y Herramientas	0	102,600	102,600	0	0	102,600
Activos Biológicos	0	0	0	0	0	0
Bienes Inmuebles	0	0	0	0	0	0
Activos Intangibles	0	0	0	0	0	0
Inversión Pública	0	0	0	0	0	0
Obra Pública en Bienes de Dominio Público	0	0	0	0	0	0
Obra Pública en Bienes Propios	0	0	0	0	0	0
Proyectos Productivos y Acciones de Fomento	0	0	0	0	0	0
Inversiones Financieras y Otras Provisiones	0	0	0	0	0	0
Inversiones Para el Fomento de Actividades Productivas.	0	0	0	0	0	0
Acciones y Participaciones de Capital	0	0	0	0	0	0
Compra de Títulos y Valores	0	0	0	0	0	0
Concesión de Préstamos	0	0	0	0	0	0
Inversiones en Fideicomisos, Mandatos y Otros Análogos	0	0	0	0	0	0
Otras Inversiones Financieras	0	0	0	0	0	0
Provisiones para Contingencias y Otras Erogaciones Especiales	0	0	0	0	0	0

Participaciones y Aportaciones	0	0	0	0	0	0
Participaciones			0			0
Aportaciones			0			0
Convenios			0			0
Deuda Pública	0	0	0	0	0	0
Amortización de la Deuda Pública			0			0
Intereses de la Deuda Pública			0			0
Comisiones de la Deuda Pública			0			0
Gastos de la Deuda Pública			0			0
Costo por Coberturas			0			0
Apoyos Financieros			0			0
Adeudos de Ejercicios Fiscales Anteriores (Adefas)			0			0
Total del Gasto	98,410,543	23,889,114	122,299,636	38,189,205	36,876,636	84,110,432


 C.P. Alejandra Sau Soto
 Directora de Recursos Financieros


 Mtra. Irlanda Gpe. Monreal Durazo
 Directora de Administración


 Dr. Elliott Romero Grijalva
 Rector

UNIVERSIDAD DE LA SEGURIDAD PUBLICA DEL ESTADO DE SONORA

Estado Analítico del Ejercicio del Presupuesto de Egresos Detallado - LDF

Clasificación por Objeto del Gasto (Capítulo y Concepto)


Del 01 de Enero al 30 de Junio de 2024


(PESOS)


Concepto (c)	Egresos					Subejercicio (e)
	Aprobado (d)	Ampliaciones/ (Reducciones)	Modificado	Devengado	Pagado	
I. Gasto No Etiquetado (I=A+B+C+D+E+F+G+H+I)	98,410,822.88	2,400,119.98	100,810,642.52	35,334,835.14	34,022,266.53	85,476,807.38
A. Servicios Personales (A=a1+a2+a3+a4+a5+a6+a7)	17,878,569.56	-	17,879,569.56	12,769,494.46	12,769,494.46	5,110,075.10
a1) Remuneraciones al Personal de Carácter Permanente	9,638,609.52	49,548.83	9,688,158.15	7,840,082.37	7,840,082.37	1,848,075.78
a2) Remuneraciones al Personal de Carácter Transitorio	-	-	-	-	-	-
a3) Remuneraciones Adicionales y Especiales	2,025,020.14	15,000.00	2,040,020.14	407,557.51	407,557.51	1,632,462.63
a4) Seguridad Social	4,034,134.34	348,769.00	4,382,903.34	3,309,833.46	3,309,833.46	1,073,069.88
a5) Otras Prestaciones Sociales y Económicas	54,336.00	1,600.00	56,136.00	43,860.00	43,860.00	12,276.00
a6) Provisiones	827,469.65	626,683.63	200,785.93	-	-	200,785.93
a7) Pago de Estímulos a Servidores Públicos	1,300,000.00	211,566.00	1,511,566.00	1,168,161.12	1,168,161.12	343,404.88
B. Materiales y Suministros (B=b1+b2+b3+b4+b5+b6+b7+b8+b9)	18,307,008.06	1,260,699.12	17,627,705.18	5,439,707.06	5,439,707.06	12,187,998.12
b1) Materiales de Administración, Emisión de Documentos y Artículos Oficiales	929,879.19	401,422.39	1,331,301.58	837,168.12	837,168.12	494,135.46
b2) Alimentos y Utensilios	12,789,985.49	130,000.00	12,899,985.49	3,078,137.59	3,078,137.59	9,821,847.90
b3) Materias Primas y Materiales de Producción y Comercialización	-	-	-	-	-	-
b4) Materiales y Artículos de Construcción y de Reparación	895,733.51	290,729.00	1,192,462.51	731,262.01	731,262.01	461,200.50
b5) Productos Químicos, Farmacéuticos y de Laboratorio	107,478.22	60,000.00	167,478.22	66,405.50	66,405.50	101,072.72
b6) Combustibles, Lubricantes y Aditivos	978,916.65	150,000.00	1,128,916.65	307,617.59	307,617.59	821,299.06
b7) Vestuario, Blancos, Prendas de Protección y Artículos Deportivos	158,540.00	-	158,540.00	-	-	158,540.00
b8) Materiales y Suministros Para Seguridad	-	-	-	-	-	-
b9) Herramientas, Refacciones y Accesorios Menores	526,473.00	222,547.73	749,020.73	419,118.25	419,118.25	329,902.48
C. Servicios Generales (C=c1+c2+c3+c4+c5+c6+c7+c8+c9)	64,163,948.94	1,038,820.84	65,200,787.78	17,125,833.82	15,813,065.01	48,075,134.16
c1) Servicios Básicos	5,684,750.00	-	5,684,750.00	1,920,518.02	1,910,775.44	3,764,231.98
c2) Servicios de Arrendamiento	240,000.00	202,813.02	37,168.98	28,157.60	28,157.60	9,028.38
c3) Servicios Profesionales, Científicos, Técnicos y Otros Servicios	55,083,857.56	1,592,826.10	53,391,141.48	12,443,961.84	11,204,381.85	40,947,179.62
c4) Servicios Financieros, Bancarios y Comerciales	518,800.00	481,459.96	1,001,259.96	485,318.71	485,318.71	515,941.25
c5) Servicios de Instalación, Reparación, Mantenimiento y Conservación	1,181,879.38	2,078,000.00	3,259,879.38	1,853,476.92	1,590,250.88	1,906,202.48
c6) Servicios de Comunicación Social y Publicidad	-	-	-	-	-	-
c7) Servicios de Traslado y Viáticos	332,000.00	373,000.00	705,000.00	350,322.53	350,322.53	354,877.47
c8) Servicios Oficiales	30,800.00	-	30,800.00	3,248.00	3,248.00	27,552.00
c9) Otros Servicios Generales	1,090,950.00	-	1,090,950.00	240,630.00	240,630.00	850,320.00
D. Transferencias, Asignaciones, Subsidios y Otras Ayudas (D=d1+d2+d3+d4+d5+d6+d7+d8+d9)	-	-	-	-	-	-
d1) Transferencias Internas y Asignaciones al Sector Público	-	-	-	-	-	-
d2) Transferencias al Resto del Sector Público	-	-	-	-	-	-
d3) Subsidios y Subvenciones	-	-	-	-	-	-
d4) Ayudas Sociales	-	-	-	-	-	-
d5) Pensiones y Jubilaciones	-	-	-	-	-	-
d6) Transferencias a Fideicomisos, Mandatos y Otros Análogos	-	-	-	-	-	-
d7) Transferencias a la Seguridad Social	-	-	-	-	-	-
d8) Donativos	-	-	-	-	-	-
d9) Transferencias al Exterior	-	-	-	-	-	-
E. Bienes Muebles, Inmuebles e Intangibles (E=e1+e2+e3+e4+e5+e6+e7+e8+e9)	-	102,600.00	102,600.00	-	-	102,600.00
e1) Mobiliario y Equipo de Administración	-	-	-	-	-	-
e2) Mobiliario y Equipo Educacional y Recreativo	-	-	-	-	-	-
e3) Equipo e Instrumental Médico y de Laboratorio	-	-	-	-	-	-
e4) Vehículos y Equipo de Transporte	-	-	-	-	-	-
e5) Equipo de Defensa y Seguridad	-	-	-	-	-	-
e6) Maquinaria, Otros Equipos y Herramientas	-	102,600.00	102,600.00	-	-	102,600.00
e7) Activos Biológicos	-	-	-	-	-	-
e8) Bienes Inmuebles	-	-	-	-	-	-
e9) Activos Intangibles	-	-	-	-	-	-
F. Inversión Pública (F=f1+f2+f3)	-	-	-	-	-	-
f1) Obra Pública en Bienes de Dominio Público	-	-	-	-	-	-
f2) Obra Pública en Bienes Propios	-	-	-	-	-	-
f3) Proyectos Productivos y Acciones de Fomento	-	-	-	-	-	-
G. Inversiones Financieras y Otras Provisiones (G=g1+g2+g3+g4+g5+g6+g7)	-	-	-	-	-	-
g1) Inversiones Para el Fomento de Actividades Productivas	-	-	-	-	-	-
g2) Acciones y Participaciones de Capital	-	-	-	-	-	-
g3) Compra de Títulos y Valores	-	-	-	-	-	-
g4) Concesión de Préstamos	-	-	-	-	-	-
g5) Inversiones en Fideicomisos, Mandatos y Otros Análogos	-	-	-	-	-	-
Fideicomiso de Desastres Naturales (Informativo)	-	-	-	-	-	-
g6) Otras Inversiones Financieras	-	-	-	-	-	-
g7) Provisiones para Contingencias y Otras Erogaciones Especiales	-	-	-	-	-	-
H. Participaciones y Aportaciones (H=h1+h2+h3)	-	-	-	-	-	-
h1) Participaciones	-	-	-	-	-	-

Concepto (c)	Egresos					Subejercicio (e)
	Aprobado (d)	Ampliaciones/ (Reducciones)	Modificado	Devengado	Pagado	
h2) Aportaciones	-	-	-	-	-	-
h3) Convenios	-	-	-	-	-	-
I. Deuda Pública (I=I1+I2+I3+I4+I5+I6+I7)	-	-	-	-	-	-
I1) Amortización de la Deuda Pública	-	-	-	-	-	-
I2) Intereses de la Deuda Pública	-	-	-	-	-	-
I3) Comisiones de la Deuda Pública	-	-	-	-	-	-
I4) Gastos de la Deuda Pública	-	-	-	-	-	-
I5) Costo por Coberturas	-	-	-	-	-	-
I6) Apoyos Financieros	-	-	-	-	-	-
I7) Adeudos de Ejercicios Fiscales Anteriores (AOEFAS)	-	-	-	-	-	-
II. Gasto Etiquetado (II=A1+B+C+D+E+F+G+H+I)	-	21,488,993.92	21,488,993.92	2,654,369.55	2,854,369.55	18,634,624.37
A. Servicios Personales (A=a1+a2+a3+a4+a5+a6+a7)	-	-	-	-	-	-
a1) Remuneraciones al Personal de Carácter Permanente	-	-	-	-	-	-
a2) Remuneraciones al Personal de Carácter Transitorio	-	-	-	-	-	-
a3) Remuneraciones Adicionales y Especiales	-	-	-	-	-	-
a4) Seguridad Social	-	-	-	-	-	-
a5) Otras Prestaciones Sociales y Económicas	-	-	-	-	-	-
a6) Provisiones	-	-	-	-	-	-
a7) Pago de Estímulos a Servidores Públicos	-	-	-	-	-	-
B. Materiales y Suministros (B=b1+b2+b3+b4+b5+b6+b7+b8+b9)	-	422,000.00	422,000.00	-	-	422,000.00
b1) Materiales de Administración, Emisión de Documentos y Artículos Oficiales	-	-	-	-	-	-
b2) Alimentos y Utensilios	-	-	-	-	-	-
b3) Materias Primas y Materiales de Producción y Comercialización	-	-	-	-	-	-
b4) Materiales y Artículos de Construcción y de Reparación	-	-	-	-	-	-
b5) Productos Químicos, Farmacéuticos y de Laboratorio	-	-	-	-	-	-
b6) Combustibles, Lubrificantes y Aditivos	-	-	-	-	-	-
b7) Vestuario, Blancos, Prendas de Protección y Artículos Deportivos	-	422,000.00	422,000.00	-	-	422,000.00
b8) Materiales y Suministros Para Seguridad	-	-	-	-	-	-
b9) Herramientas, Refacciones y Accesorios Menores	-	-	-	-	-	-
C. Servicios Generales (C=c1+c2+c3+c4+c5+c6+c7+c8+c9)	-	15,066,993.92	15,066,993.92	1,684,369.55	1,684,369.55	13,382,624.37
c1) Servicios Básicos	-	-	-	-	-	-
c2) Servicios de Arrendamiento	-	-	-	-	-	-
c3) Servicios Profesionales, Científicos, Técnicos y Otros Servicios	-	15,066,993.92	15,066,993.92	1,684,369.55	1,684,369.55	13,382,624.37
c4) Servicios Financieros, Bancarios y Comerciales	-	-	-	-	-	-
c5) Servicios de Instalación, Reparación, Mantenimiento y Conservación	-	-	-	-	-	-
c6) Servicios de Comunicación Social y Publicidad	-	-	-	-	-	-
c7) Servicios de Traslado y Viajes	-	-	-	-	-	-
c8) Servicios Oficiales	-	-	-	-	-	-
c9) Otros Servicios Generales	-	-	-	-	-	-
D. Transferencias, Asignaciones, Subsidios y Otras Ayudas (D=d1+d2+d3+d4+d5+d6+d7+d8+d9)	-	6,000,000.00	6,000,000.00	1,170,000.00	1,170,000.00	4,830,000.00
d1) Transferencias Internas y Asignaciones al Sector Público	-	-	-	-	-	-
d2) Transferencias al Resto del Sector Público	-	-	-	-	-	-
d3) Subsidios y Subvenciones	-	-	-	-	-	-
d4) Ayudas Sociales	-	6,000,000.00	6,000,000.00	1,170,000.00	1,170,000.00	4,830,000.00
d5) Pensiones y Jubilaciones	-	-	-	-	-	-
d6) Transferencias a Fideicomisos, Mandatos y Otros Análogos	-	-	-	-	-	-
d7) Transferencias a la Seguridad Social	-	-	-	-	-	-
d8) Donativos	-	-	-	-	-	-
d9) Transferencias al Exterior	-	-	-	-	-	-
E. Bienes Muebles, Inmuebles e Intangibles (E=e1+e2+e3+e4+e5+e6+e7+e8+e9)	-	-	-	-	-	-
e1) Mobiliario y Equipo de Administración	-	-	-	-	-	-
e2) Mobiliario y Equipo Educativo y Recreativo	-	-	-	-	-	-
e3) Equipo e Instrumental Médico y de Laboratorio	-	-	-	-	-	-
e4) Vehículos y Equipo de Transporte	-	-	-	-	-	-
e5) Equipo de Defensa y Seguridad	-	-	-	-	-	-
e6) Maquinaria, Otros Equipos y Herramientas	-	-	-	-	-	-
e7) Activos Biológicos	-	-	-	-	-	-
e8) Bienes Inmuebles	-	-	-	-	-	-
e9) Activos Intangibles	-	-	-	-	-	-
F. Inversión Pública (F=f1+f2+f3)	-	-	-	-	-	-
f1) Obra Pública en Bienes de Dominio Público	-	-	-	-	-	-
f2) Obra Pública en Bienes Propios	-	-	-	-	-	-
f3) Proyectos Productivos y Acciones de Fomento	-	-	-	-	-	-
G. Inversiones Financieras y Otras Provisiones (G=g1+g2+g3+g4+g5+g6+g7)	-	-	-	-	-	-
g1) Inversiones Para el Fomento de Actividades Productivas	-	-	-	-	-	-
g2) Acciones y Participaciones de Capital	-	-	-	-	-	-
g3) Compra de Títulos y Valores	-	-	-	-	-	-
g4) Concesión de Préstamos	-	-	-	-	-	-
g5) Inversiones en Fideicomisos, Mandatos y Otros Análogos	-	-	-	-	-	-
Fideicomiso de Desastres Naturales (Informativo)	-	-	-	-	-	-

Concepto (c)	Egresos					Subejercicio (e)
	Aprobado (d)	Ampliaciones/ (Reducciones)	Modificado	Devengado	Pagado	
g6) Otras Inversiones Financieras			-	-	-	-
g7) Provisiones para Contingencias y Otras Erogaciones Especiales			-	-	-	-
H. Participaciones y Aportaciones (H1+H2+H3)			-	-	-	-
h1) Participaciones			-	-	-	-
h2) Aportaciones			-	-	-	-
h3) Convenios			-	-	-	-
I. Deuda Pública (I1+I2+I3+I4+I5+I6+I7)			-	-	-	-
I1) Amortización de la Deuda Pública			-	-	-	-
I2) Intereses de la Deuda Pública			-	-	-	-
I3) Comisiones de la Deuda Pública			-	-	-	-
I4) Gastos de la Deuda Pública			-	-	-	-
I5) Costo por Coberturas			-	-	-	-
I6) Apoyos Financieros			-	-	-	-
I7) Adeudos de Ejercicios Fiscales Anteriores (ADEFAS)			-	-	-	-
III. Total de Egresos (III = I + II)	98,410,522.58	23,889,113.88	122,299,636.44	38,189,204.89	38,876,636.08	84,110,431.75



 C.P. Alejandra Sau Soto
 Directora de Recursos Financieros



 Mtra. Irlanda Gpe. Monteal Durazo
 Directora de Administración



 Dr. Elliioth Bomero Grijalva
 Rector

UNIVERSIDAD DE LA SEGURIDAD PUBLICA DEL ESTADO DE SONORA
Estado Analítico del Ejercicio Presupuesto de Egresos
Clasificación Económica (por Tipo de Gasto)
Del 01 de Enero al 30 de Junio de 2024

Concepto	Egresos					
	Aprobado 1	Ampliaciones/ (Reducciones) 2	Modificado 3=(1+2)	Devengado 4	Pagado 5	Subejercicio 6=(3-4)
Gasto Corriente	98,410,523	23,786,514	122,197,036	38,189,205	36,876,636	84,007,832
Gasto de Capital	0	102,600	102,600	0	0	102,600
Amortización del la Deuda y Disminución de Pasivos			0			0
Pensiones y Jubilaciones			0			0
Participaciones			0			0
Total del Gasto	98,410,523	23,889,114	122,299,636	38,189,205	36,876,636	84,110,432



 C.P. Alejandra Sau Soto
 Directora de Recursos Financieros



 Mtra. Irlanda Gpe. Monreal Durazo
 Directora de Administración



 Dr. Ellyoth Romero Grijalva
 Rector

UNIVERSIDAD DE LA SEGURIDAD PUBLICA DEL ESTADO DE SONORA
Estado Analítico del Ejercicio Presupuesto de Egresos
Clasificación Administrativa (Por Unidad Administrativa)
Del 01 de Enero al 30 de Junio de 2024

Concepto	Egresos					Subejercicio 6 = (3-4)
	Aprobado 1	Ampliaciones/ (Reducciones) 2	Modificado 3=(1+2)	Devengado 4	Pagado 5	
DIRECCION GENERAL	3,173,773	-78,724	3,095,049	1,436,454	1,436,454	1,658,556
DIRECCION DE INVESTIGACION Y DESARROLLO ACADEMICO	60,938,920	21,340,957	82,279,877	19,483,030	18,243,430	62,796,847
DIRECCION DE ADMINISTRACION	30,718,172	3,051,279	33,769,451	15,266,212	15,193,244	18,503,239
COMANDANCIA DE INSTRUCCION Y DISCIPLINA	1,684,985	-327,231	1,357,754	790,628	790,628	567,126
DIRECCION JURIDICA	1,894,673	-97,167	1,797,505	1,212,880	1,212,880	584,625
Total del Gasto	98,410,523	23,889,114	122,299,636	38,189,205	36,876,656	84,110,432


 C.P. Alejandra Sau Soto
 Directora de Recursos Financieros


 Mtra. Irlanda Gpe. Monreal Durazo
 Directora de Administración


 Dr. Elliott Romero Grijalva
 Rector

UNIVERSIDAD DE LA SEGURIDAD PUBLICA DEL ESTADO DE SONORA


Estado Analítico del Ejercicio del Presupuesto de Egresos Detallado - LDF

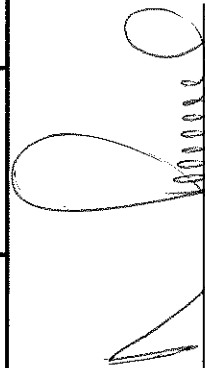
Clasificación Administrativa


Del 01 de Enero al 30 de Junio de 2024

(PESOS)

Concepto (c)	Egresos						Subejercicio (e)
	Aprobado (d)	Ampliaciones/ (Reducciones)	Modificado	Devengado	Pagado		
I. Gasto No Etiquetado (I=A+B+C+D+E+F+G+H) DIRECCION GENERAL DIRECCION DE INVESTIGACION Y DESARROLLO ACADEMICO DIRECCION DE ADMINISTRACION COMANDANCIA DE INSTRUCCION Y DISCIPLINA DIRECCION JURIDICA	98,410,522.56	2,400,119.96	100,810,642.52	35,334,835.14	34,022,266.53	65,475,807.38	
	3,173,773.17	78,723.89	3,095,049.28	1,436,453.71	1,436,453.71	1,658,595.57	
	60,938,919.60	148,036.61	60,790,882.99	16,628,660.72	15,389,060.73	44,162,222.27	
	30,718,172.33	3,051,278.93	33,769,451.26	15,266,212.15	15,193,243.53	18,503,239.11	
	1,684,984.94	327,231.00	1,357,753.94	790,628.17	790,628.17	567,125.77	
	1,894,672.52	97,167.47	1,797,505.05	1,212,880.39	1,212,880.39	584,624.66	
II. Gasto Etiquetado (I=A+B+C+D+E+F+G+H) DIRECCION GENERAL DIRECCION DE INVESTIGACION Y DESARROLLO ACADEMICO DIRECCION DE ADMINISTRACION COMANDANCIA DE INSTRUCCION Y DISCIPLINA DIRECCION JURIDICA	-	21,488,993.92	21,488,993.92	2,854,369.55	2,854,369.55	18,634,624.37	
	-	21,488,993.92	21,488,993.92	2,854,369.55	2,854,369.55	18,634,624.37	
	-	-	-	-	-	-	
III. Total de Egresos (III = I + II)	98,410,522.56	23,889,113.88	122,299,636.44	38,189,204.69	36,876,636.08	84,110,431.75	


C.P. Alejandra Sau Soto
Directora de Recursos Financieros


Mtra. Irlanda Gpe. Monreal Durazo
Directora de Administración


Dr. Elioht Romero Grijalva
Rector

UNIVERSIDAD DE LA SEGURIDAD PUBLICA DEL ESTADO DE SONORA
Estado Analítico del Ejercicio Presupuesto de Egresos


Clasificación Administrativa

Del 01 de Enero al 30 de Junio de 2024


Concepto	Egresos					Subejercicio 6=(3-4)
	Aprobado 1	Ampliaciones/ (Reducciones) 2	Modificado 3=(1+2)	Devengado 4	Pagado 5	
Poder Ejecutivo	98,410,523	23,889,114	122,299,636	38,189,205	36,876,636	84,110,432
Poder Legislativo			0			0
Poder Judicial			0			0
Órganos Autónomos			0			0
Total del Gasto	98,410,523	23,889,114	122,299,636	38,189,205	36,876,636	84,110,432



C.P. Alejandra Sau Soto
 Directora de Recursos Financieros




Mtra. Irlanda Gpe. Monreal Durazo
 Directora de Administración

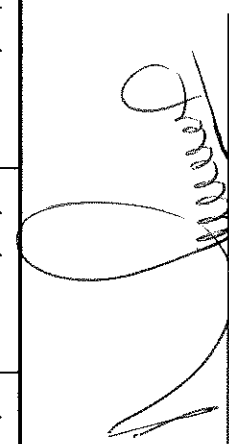



Dr. Elfoth Romero Grijalva
 Rector

UNIVERSIDAD DE LA SEGURIDAD PUBLICA DEL ESTADO DE SONORA
Estado Analítico del Ejercicio Presupuesto de Egresos
Clasificación Administrativa
Del 01 de Enero al 30 de Junio de 2024

Concepto	Egresos						Subejercicio 6 = (3 - 4)
	Aprobado 1	Ampliaciones/ (Reducciones) 2	Modificado 3= (1+2)	Devengado 4	Pagado 5		
Entidades Paraestatales y Fideicomisos No Empresariales y No Financieros	98,410,523	23,889,114	122,299,636	38,189,205	36,876,636		84,110,432
Instituciones Públicas de la Seguridad Social			0				0
Entidades Paraestatales Empresariales No Financieras con Participación Estatal Mayoritaria			0				0
Fideicomisos Empresariales No Financieros con Participación Estatal Mayoritaria			0				0
Entidades Paraestatales Empresariales Financieras Monetarias con Participación Estatal Mayoritaria			0				0
Entidades Paraestatales Empresariales Financieras No Monetarias con Participación Estatal Mayoritaria			0				0
Fideicomisos Financieros Públicos con Participación Estatal Mayoritaria			0				0
Total del Gasto	98,410,523	23,889,114	122,299,636	38,189,205	36,876,636		84,110,432


 C.P. Alejandra Sau Soto
 Directora de Recursos Financieros



 Mtra. Irlanda Gpe. Monreal Durazo
 Directora de Administración



 Dr. Elioth Romero Grijalva
 Rector

UNIVERSIDAD DE LA SEGURIDAD PUBLICA DEL ESTADO DE SONORA
Estado Analítico del Ejercicio Presupuesto de Egresos
Clasificación Funcional (Finalidad y Función)
Del 01 de Enero al 30 de Junio de 2024

Concepto	Egresos					Subejercicio 6 = (3 - 4)
	Egresos 1	Ampliaciones/ (Reducciones) 2	Modificado 3= (1+2)	Devengado 4	Pagado 5	
Gobierno	98,410,523	23,889,114	122,299,636	38,189,205	36,876,636	84,110,432
Legislación			0			0
Justicia			0			0
Coordinación de la Política de Gobierno			0			0
Relaciones Exteriores			0			0
Asuntos Financieros y Hacendarios			0			0
Seguridad Nacional			0			0
Asuntos de Orden Público y Seguridad Interior	98,410,523	23,889,114	122,299,636	38,189,205	36,876,636	84,110,432
Otros Servicios Generales			0			0
Desarrollo Social	0	0	0	0	0	0
Protección Ambiental			0			0
Viviendas y Servicios a la Comunidad			0			0
Salud			0			0
Recreación, Cultura y Otras Manifestaciones Sociales			0			0
Educación			0			0
Protección Social			0			0
Otros Asuntos Sociales			0			0
Desarrollo Económico	0	0	0	0	0	0
Asuntos Económicos, Comerciales y Laborales en General			0			0
Agropecuaria, Silvicultura, Pesca y Caza			0			0
Combustibles y Energía			0			0
Minería, Manufacturas y Construcción			0			0
Transporte			0			0
Comunicaciones			0			0
Turismo			0			0
Ciencia, Tecnología e Innovación			0			0
Otras Industrias y Otros Asuntos Económicos			0			0
Otras No Clasificadas en funciones anteriores	0	0	0	0	0	0
Transacciones de la Deuda Pública / Costo financiero de la Deuda	0	0	0	0	0	0
Transferencias, Participaciones y Aportaciones entre Diferentes Niveles y Órdenes de gobierno			0			0
Saneamiento del Sistema Financiero			0			0
Adeudos de ejercicios Fiscales Anteriores			0			0
Total del Gasto	98,410,523	23,889,114	122,299,636	38,189,205	36,876,636	84,110,432


 C.P. Alejandra Sau Soto
 Directora de Recursos Financieros


 Mtra. Irlanda Gpe. Monreal Durazo
 Directora de Administración


 Dr. Elloth Romero Grijalva
 Rector

UNIVERSIDAD DE LA SEGURIDAD PUBLICA DEL ESTADO DE SONORA

Estado Analítico del Ejercicio del Presupuesto de Egresos Detallado - LDF

Clasificación Funcional (Finalidad y Función)


Del 01 de Enero al 30 de Junio de 2024


(PESOS)


Concepto (c)	Egresos					Subejercicio (e)
	Aprobado (d)	Ampliaciones/ (Reducciones)	Modificado	Devengado	Pagado	
I. Gasto No Etiquetado (I=A+B+C+D)	98,410,522.56	2,400,119.96	100,810,642.52	35,334,835.14	34,022,266.53	65,475,807.38
A. Gobierno (A=a1+a2+a3+a4+a5+a6+a7+a8)	98,410,522.56	2,400,119.96	100,810,642.52	35,334,835.14	34,022,266.53	65,475,807.38
a1) Legislación			-			-
a2) Justicia			-			-
a3) Coordinación de la Política de Gobierno			-			-
a4) Relaciones Exteriores			-			-
a5) Asuntos Financieros y Hacendarios			-			-
a6) Seguridad Nacional			-			-
a7) Asuntos de Orden Público y de Seguridad Interior			-			-
a8) Otros Servicios Generales	98,410,522.56	2,400,119.96	100,810,642.52	35,334,835.14	34,022,266.53	65,475,807.38
B. Desarrollo Social (B=b1+b2+b3+b4+b5+b6+b7)	-	-	-	-	-	-
b1) Protección Ambiental			-			-
b2) Vivienda y Servicios a la Comunidad			-			-
b3) Salud			-			-
b4) Recreación, Cultura y Otras Manifestaciones Sociales			-			-
b5) Educación			-			-
b6) Protección Social			-			-
b7) Otros Asuntos Sociales			-			-
C. Desarrollo Económico (C=c1+c2+c3+c4+c5+c6+c7+c8+c9)	-	-	-	-	-	-
c1) Asuntos Económicos, Comerciales y Laborales en General			-			-
c2) Agropecuaria, Silvicultura, Pesca y Caza			-			-
c3) Combustibles y Energía			-			-
c4) Minería, Manufacturas y Construcción			-			-

Concepto (c)	Egresos					Subejercicio (e)
	Aprobado (d)	Ampliaciones/ (Reducciones)	Modificado	Devengado	Pagado	
c5) Transporte						-
c6) Comunicaciones						-
c7) Turismo						-
c8) Ciencia, Tecnología e Innovación						-
c9) Otras Industrias y Otros Asuntos Económicos						-
D. Otras No Clasificadas en Funciones Anteriores (D=d1+d2+d3+d4)						
d1) Transacciones de la Deuda Pública / Costo Financiero de la Deuda	-					-
d2) Transferencias, Participaciones y Aportaciones Entre Diferentes Niveles y Ordenes de Gobierno						-
d3) Saneamiento del Sistema Financiero						-
d4) Adeudos de Ejercicios Fiscales Anteriores						-
II. Gasto Etiquetado (I=A+B+C+D)						
A. Gobierno (A=a1+a2+a3+a4+a5+a6+a7+a8)						
a1) Legislación		21,488,993.92	21,488,993.92	2,854,369.55	2,854,369.55	18,634,624.37
a2) Justicia		21,488,993.92	21,488,993.92	2,854,369.55	2,854,369.55	18,634,624.37
a3) Coordinación de la Política de Gobierno						-
a4) Relaciones Exteriores						-
a5) Asuntos Financieros y Hacendarios						-
a6) Seguridad Nacional						-
a7) Asuntos de Orden Público y de Seguridad Interior		21,488,993.92	21,488,993.92	2,854,369.55	2,854,369.55	18,634,624.37
a8) Otros Servicios Generales						-
B. Desarrollo Social (B=b1+b2+b3+b4+b5+b6+b7)						
b1) Protección Ambiental						-
b2) Vivienda y Servicios a la Comunidad						-
b3) Salud						-
b4) Recreación, Cultura y Otras Manifestaciones Sociales						-
b5) Educación						-
b6) Protección Social						-
b7) Otros Asuntos Sociales						-
C. Desarrollo Económico (C=c1+c2+c3+c4+c5+c6+c7+c8+c9)						
c1) Asuntos Económicos, Comerciales y Laborales en General						-

Concepto (c)	Egresos					Subejercicio (e)
	Aprobado (d)	Ampliaciones/ (Reducciones)	Modificado	Devengado	Pagado	
c2) Agropecuaria, Silvicultura, Pesca y Caza	-	-	-	-	-	-
c3) Combustibles y Energía	-	-	-	-	-	-
c4) Minería, Manufacturas y Construcción	-	-	-	-	-	-
c5) Transporte	-	-	-	-	-	-
c6) Comunicaciones	-	-	-	-	-	-
c7) Turismo	-	-	-	-	-	-
c8) Ciencia, Tecnología e Innovación	-	-	-	-	-	-
c9) Otras Industrias y Otros Asuntos Económicos	-	-	-	-	-	-
D. Otras No Clasificadas en Funciones Anteriores (D=d1+d2+d3+d4)	-	-	-	-	-	-
d1) Transacciones de la Deuda Pública / Costo Financiero de la Deuda	-	-	-	-	-	-
d2) Transferencias, Participaciones y Aportaciones Entre Diferentes Niveles y Ordenes de Gobierno	-	-	-	-	-	-
d3) Saneamiento del Sistema Financiero	-	-	-	-	-	-
d4) Adeudos de Ejercicios Fiscales Anteriores	-	-	-	-	-	-
III. Total de Egresos (III = I + II)	98,410,522.56	23,889,113.88	122,298,636.44	38,189,204.69	36,876,636.08	84,110,431.75


 C.P. Alejandra Sau Soto
 Directora de Recursos Financieros


 Mtra. Irlanda Gpe. Monreal Durazo
 Directora de Administración


 Dr. Elioth Romero Grijalva
 Rector

UNIVERSIDAD DE LA SEGURIDAD PUBLICA DEL ESTADO DE SONORA
Estado Analítico del Ejercicio Presupuesto de Egresos
Por Partida del Gasto
Del 01 de Enero al 30 de Junio de 2024


Ejercicio del Presupuesto por Partida / Descripción		Egresos Aprobado Anual (1)	Ampliaciones/ (Reducciones) (2)	Egresos Modificado Anual (3=1+2)	Egresos Devengado Acumulado (4)	Egresos Pagado Acumulado (5)	Subejercicio (6 = 3 - 4)	% Avance Anual (7= 4/3)
1000	Servicios personales	17,879,569.56	0.00	17,879,569.56	12,769,494.46	12,769,494.46	5,110,075.10	71%
1100	Remuneraciones al personal de carácter permanente	9,638,609.52	49,548.83	9,688,158.15	7,840,082.37	7,840,082.37	1,848,075.78	81%
113	Sueldo base al personal permanente	9,638,609.52	49,548.83	9,688,158.15	7,840,082.37	7,840,082.37	1,848,075.78	81%
11301	Sueldos	9,287,301.43	23,848.63	9,311,150.06	7,719,446.05	7,719,446.05	1,591,704.01	83%
11306	Riesgo laboral	351,308.09	25,700.00	377,008.09	120,636.32	120,636.32	256,371.77	32%
1300	Remuneraciones adicionales y especiales	2,025,020.14	15,000.00	2,040,020.14	407,557.51	407,557.51	1,632,462.63	20%
131	Primas por años de servicios efectivos prestados	236,866.14	15,000.00	251,866.14	119,800.22	119,800.22	132,065.92	46%
13101	Primas y acreditaciones por años de servicio efectivos	236,866.14	15,000.00	251,866.14	119,800.22	119,800.22	132,065.92	46%
132	Primas de vacaciones, dominical y gratificación de fin	1,788,154.00	0.00	1,788,154.00	287,757.29	287,757.29	1,500,396.71	16%
13201	Prima vacacional	545,714.00	0.00	545,714.00	16,150.12	16,150.12	529,563.88	3%
13202	Gratificación por fin de año	1,023,658.00	0.00	1,023,658.00	271,607.17	271,607.17	752,050.83	27%
13203	Compensación por Ajuste de Calendario	109,391.00	0.00	109,391.00	0.00	0.00	109,391.00	0%
13204	Compensación por Bono Navideño	109,391.00	0.00	109,391.00	0.00	0.00	109,391.00	0%
1400	Seguridad Social	4,034,134.34	348,769.00	4,382,903.34	3,309,833.46	3,309,833.46	1,073,069.88	76%
141	Aportaciones de seguridad social	1,745,984.20	92,769.00	1,838,753.20	1,441,000.63	1,441,000.63	397,752.57	78%
14102	Cuotas por seguro de vida al ISSSTESON	495.90	0.00	495.90	339.72	339.72	156.18	68%
14103	Cuotas por seguro de retiro al ISSSTESON	4,219.88	0.00	4,219.88	3,385.28	3,385.28	834.60	80%
14104	Asignación para préstamos a corto plazo	60,580.28	0.00	60,580.28	44,496.07	44,496.07	16,084.21	73%
14108	Otras prestaciones de seguridad social	341,764.98	0.00	341,764.98	291,218.36	291,218.36	50,546.62	85%
14107	Cuotas para infraestructura, equipamiento y mantenimiento hospitalario	118,860.20	0.00	118,860.20	88,992.39	88,992.39	29,867.81	75%
14108	Aportaciones Enfermedades Preexistentes	191,150.00	77,769.00	268,919.00	176,659.00	176,659.00	92,260.00	66%
14109	Cuotas por servicio médico del ISSSTESON	968,332.68	15,000.00	983,332.68	791,413.74	791,413.74	191,918.94	80%
14110	Asignación para préstamos prendarios	60,580.28	0.00	60,580.28	44,496.07	44,496.07	16,084.21	73%
142	Aportaciones a fondos de vivienda	475,828.14	0.00	475,828.14	355,967.66	355,967.66	119,860.48	75%
14201	Cuotas al FOVISSSTESON	475,828.14	0.00	475,828.14	355,967.66	355,967.66	119,860.48	75%
143	Aportaciones al sistema para el retiro	1,596,322.00	256,000.00	1,852,322.00	1,512,865.17	1,512,865.17	339,456.83	82%
14303	Pagos de defunción, pensiones y jubilaciones	1,596,322.00	256,000.00	1,852,322.00	1,512,865.17	1,512,865.17	339,456.83	82%
144	Aportaciones para el Seguro de Vida del Personal Civil	216,000.00	0.00	216,000.00	0.00	0.00	216,000.00	0%
14404	Otros Seguros de Carácter Laboral	216,000.00	0.00	216,000.00	0.00	0.00	216,000.00	0%
1500	Otras prestaciones sociales y económicas	54,336.00	1,800.00	56,136.00	43,860.00	43,860.00	12,276.00	78%
154	Otras prestaciones	54,336.00	1,800.00	56,136.00	43,860.00	43,860.00	12,276.00	78%
15409	Bono para Despensa	20,960.00	0.00	20,960.00	15,720.00	15,720.00	5,240.00	75%
15417	Apoyo para desarrollo y capacitación	12,256.00	0.00	12,256.00	9,600.00	9,600.00	2,656.00	78%
15419	Ayuda para Servicio de Transporte	13,488.00	0.00	13,488.00	10,560.00	10,560.00	2,928.00	78%
15425	Apoyo para compra de material de construcción	7,632.00	0.00	7,632.00	6,180.00	6,180.00	1,452.00	81%
15427	Bono de Productividad	0.00	1,800.00	1,800.00	1,800.00	1,800.00	0.00	100%
1600	Previsiones	827,469.56	-626,683.63	200,785.93	0.00	0.00	200,785.93	0%
161	Previsiones de Carácter Laboral, Económica y de Seguridad Social	827,469.56	-626,683.63	200,785.93	0.00	0.00	200,785.93	0%
16101	Prevision para incremento de sueldo	827,469.56	-626,683.63	200,785.93	0.00	0.00	200,785.93	0%
1700	Pago de estímulos a servidores públicos	1,300,000.00	211,566.00	1,511,566.00	1,168,161.12	1,168,161.12	343,404.88	77%
171	Estímulos	1,300,000.00	211,566.00	1,511,566.00	1,168,161.12	1,168,161.12	343,404.88	77%
17102	Estímulos al personal	1,300,000.00	211,566.00	1,511,566.00	1,168,161.12	1,168,161.12	343,404.88	77%
17104	Bono Puntualidad y Asistencia	0.00	0.00	0.00	0.00	0.00	0.00	0.00%
2000	Materiales y suministros	16,367,006.06	1,682,699.12	18,049,705.18	5,439,707.06	5,439,707.06	12,609,998.12	30%
2100	Materiales de administración	929,879.19	401,422.39	1,331,301.58	837,166.12	837,166.12	494,135.46	63%
211	Materiales, útiles y equipos menores de oficina	339,880.37	0.00	339,880.37	14,013.05	14,013.05	325,867.32	4%
21101	Materiales, útiles y equipos menores de oficina	339,880.37	0.00	339,880.37	14,013.05	14,013.05	325,867.32	4%
212	Materiales y útiles de impresión y reproducción	0.00	0.00	0.00	0.00	0.00	0.00	0.00%
21201	Materiales y útiles de impresión y reproducción	0.00	0.00	0.00	0.00	0.00	0.00	0.00%
214	Materiales, útiles y Equipos menores de tecnologías de la Información y Comunicación	54,893.59	0.00	54,893.59	4,790.11	4,790.11	50,103.48	9%
21401	Materiales, útiles para el procesamiento de equipos y bienes informáticos	54,893.59	0.00	54,893.59	4,790.11	4,790.11	50,103.48	9%
215	Material impreso e información digital	36,000.00	53,164.80	89,164.80	25,787.50	25,787.50	63,377.30	29%
21501	Material para información	36,000.00	0.00	36,000.00	18,560.00	18,560.00	17,440.00	52%
21502	Formatos impresos	0.00	53,164.80	53,164.80	7,227.50	7,227.50	45,937.30	14%
216	Material de limpieza	432,605.23	347,422.39	780,027.62	729,921.42	729,921.42	50,106.20	64%
21601	Material de limpieza	432,605.23	347,422.39	780,027.62	729,921.42	729,921.42	50,106.20	64%
217	Materiales y útiles de enseñanza	0.00	17,075.20	17,075.20	17,075.20	17,075.20	0.00	100%
21701	Materiales educativos	0.00	17,075.20	17,075.20	17,075.20	17,075.20	0.00	100%

Ejercicio del Presupuesto por Partida / Descripción		Egresos Aprobado Anual (1)	Ampliaciones/ (Reducciones) (2)	Egresos Modificado Anual (3=1+2)	Egresos Devengado Acumulado (4)	Egresos Pagado Acumulado (5)	Subejercicio (6 = 3 - 4)	% Avance Anual (7= 4/3)
218	Materiales para el registro e identificación de bienes y personas	66,500.00	-16,240.00	50,260.00	45,578.84	45,578.84	4,681.16	91%
21801	Placas, Engomados, Calcomanías y Hologramas	66,500.00	-16,240.00	50,260.00	45,578.84	45,578.84	4,681.16	91%
2200	Alimentos y utensilios	12,769,985.49	130,000.00	12,899,985.49	3,078,137.59	3,078,137.59	9,821,847.90	24%
221	Productos alimenticios para personas	12,706,715.50	130,000.00	12,836,715.50	3,068,520.23	3,068,520.23	9,768,195.27	24%
22101	Productos alimenticios para el personal en las instalaciones	12,468,375.00	0.00	12,468,375.00	2,944,175.23	2,944,175.23	9,524,199.77	24%
22106	Adquisición de agua potable	238,340.50	130,000.00	368,340.50	124,345.00	124,345.00	243,995.50	34%
223	Utensilios para el servicio de alimentación	63,269.99	0.00	63,269.99	9,617.36	9,617.36	53,652.63	15%
22301	Utensilios para el servicio de alimentación	63,269.99	0.00	63,269.99	9,617.36	9,617.36	53,652.63	15%
2400	Materiales y artículos de construcción y de reparación	895,733.51	296,729.00	1,192,462.51	731,262.01	731,262.01	461,200.50	61%
242	Cemento y Productos de Concreto	150,000.00	0.00	150,000.00	640.04	640.04	149,359.96	0%
24201	Cemento y Productos de Concreto	150,000.00	0.00	150,000.00	640.04	640.04	149,359.96	0%
243	Cal y Yeso	20,000.00	0.00	20,000.00	0.00	0.00	20,000.00	0%
24301	Cal y Yeso	20,000.00	0.00	20,000.00	0.00	0.00	20,000.00	0%
245	Vidrio y Productos de Vidrio	118,500.00	-60,000.00	58,500.00	0.00	0.00	58,500.00	0%
24501	Vidrio y Productos de Vidrio	118,500.00	-60,000.00	58,500.00	0.00	0.00	58,500.00	0%
246	Material eléctrico y electrónico	194,958.51	250,000.00	444,958.51	284,196.98	284,196.98	160,761.53	64%
24601	Material eléctrico y electrónico	194,958.51	250,000.00	444,958.51	284,196.98	284,196.98	160,761.53	64%
247	Artículos Metálicos para la Construcción	72,000.00	8,000.00	80,000.00	72,944.23	72,944.23	7,055.77	91%
24701	Artículos Metálicos para la Construcción	72,000.00	8,000.00	80,000.00	72,944.23	72,944.23	7,055.77	91%
248	Materiales complementarios	65,275.00	38,729.00	104,004.00	79,217.63	79,217.63	24,786.37	76%
24801	Materiales complementarios	65,275.00	38,729.00	104,004.00	79,217.63	79,217.63	24,786.37	76%
249	Materiales complementarios	275,000.00	60,000.00	335,000.00	294,263.13	294,263.13	40,736.87	88%
24901	Otros Materiales y Artículos de Construcción	275,000.00	60,000.00	335,000.00	294,263.13	294,263.13	40,736.87	88%
2500	Productos químicos, farmacéuticos y de laboratorio	107,478.22	60,000.00	167,478.22	66,405.50	66,405.50	101,072.72	40%
253	Medicinas y productos farmacéuticos	103,539.32	60,000.00	163,539.32	66,405.50	66,405.50	97,133.82	41%
25301	Medicinas y productos farmacéuticos	103,539.32	60,000.00	163,539.32	66,405.50	66,405.50	97,133.82	41%
254	Materiales, Accesorios y Suministros Médicos	3,938.90	0.00	3,938.90	0.00	0.00	3,938.90	0%
25401	Materiales, Accesorios y Suministros Médicos	3,938.90	0.00	3,938.90	0.00	0.00	3,938.90	0%
2600	Combustibles, lubricantes y aditivos	978,916.65	150,000.00	1,128,916.65	307,617.59	307,617.59	821,299.06	27%
261	Combustibles, lubricantes y aditivos	978,916.65	150,000.00	1,128,916.65	307,617.59	307,617.59	821,299.06	27%
26101	Combustibles	946,000.00	150,000.00	1,096,000.00	307,617.59	307,617.59	788,382.41	28%
26102	Lubricantes y Aditivos	32,916.65	0.00	32,916.65	0.00	0.00	32,916.65	0%
2700	Vestuarios, blancos, prendas de producción y artículos de aseo	158,540.00	422,000.00	580,540.00	0.00	0.00	580,540.00	0%
271	Vestuario y uniformes	156,000.00	422,000.00	578,000.00	0.00	0.00	578,000.00	0%
27101	Vestuario y uniformes	156,000.00	422,000.00	578,000.00	0.00	0.00	578,000.00	0%
275	Blancos y Otros productos textiles, excepto prendas de vestir	2,540.00	0.00	2,540.00	0.00	0.00	2,540.00	0%
27501	Blancos y Otros productos textiles, excepto prendas de vestir	2,540.00	0.00	2,540.00	0.00	0.00	2,540.00	0%
2900	Herramientas, refacciones y accesorios menores	526,473.00	222,547.73	749,020.73	419,118.25	419,118.25	329,902.48	56%
291	Herramientas Menores	70,860.00	0.00	70,860.00	6,595.00	6,595.00	64,265.00	9%
29101	Herramientas Menores	70,860.00	0.00	70,860.00	6,595.00	6,595.00	64,265.00	9%
292	Refacciones y Accesorios Menores de Edificios	15,388.00	20,000.00	35,388.00	18,842.87	18,842.87	16,545.13	53%
29201	Refacciones y Accesorios Menores de Edificios	15,388.00	20,000.00	35,388.00	18,842.87	18,842.87	16,545.13	53%
293	Refacciones y Accesorios Menores de Mobiliario y Equipo	112,500.00	207,547.73	320,047.73	304,295.72	304,295.72	15,752.01	56%
29301	Refacciones y Accesorios Menores de Mobiliario y Equipo	112,500.00	207,547.73	320,047.73	304,295.72	304,295.72	15,752.01	56%
294	Refacciones y accesorios menores de equipo de cómputo	152,215.00	-5,000.00	147,215.00	9,812.64	9,812.64	137,402.36	7%
29401	Refacciones y accesorios menores de equipo de cómputo	152,215.00	-5,000.00	147,215.00	9,812.64	9,812.64	137,402.36	7%
296	Refacciones y accesorios menores de equipo de transporte	175,510.00	0.00	175,510.00	79,572.02	79,572.02	95,937.98	45%
29601	Refacciones y accesorios menores de equipo de transporte	175,510.00	0.00	175,510.00	79,572.02	79,572.02	95,937.98	45%
3000	Servicios generales	64,163,946.94	16,103,814.76	80,267,761.70	18,810,003.17	17,497,434.56	61,457,758.53	23%
3100	Servicios básicos	5,684,750.00	0.00	5,684,750.00	1,920,518.02	1,910,775.44	3,764,231.98	34%
311	Energía eléctrica	2,220,000.00	0.00	2,220,000.00	448,059.00	448,059.00	1,771,941.00	20%
31101	Energía eléctrica	2,220,000.00	0.00	2,220,000.00	448,059.00	448,059.00	1,771,941.00	20%
312	Gas	470,200.00	0.00	470,200.00	124,113.24	114,370.66	346,086.76	26%
31201	Gas	470,200.00	0.00	470,200.00	124,113.24	114,370.66	346,086.76	26%
313	Agua	2,400,000.00	0.00	2,400,000.00	1,184,512.00	1,184,512.00	1,215,488.00	49%
31301	Agua potable	2,400,000.00	0.00	2,400,000.00	1,184,512.00	1,184,512.00	1,215,488.00	49%
317	Servicios de Acceso a Internet, Redes y Procesamiento de información	290,550.00	0.00	290,550.00	112,140.00	112,140.00	178,410.00	39%
31701	Servicios de Acceso a Internet, Redes y Procesamiento de información	290,550.00	0.00	290,550.00	112,140.00	112,140.00	178,410.00	39%
318	Servicios postales y telegráficos	304,000.00	0.00	304,000.00	51,693.78	51,693.78	252,306.22	17%
31801	Servicio postal	304,000.00	0.00	304,000.00	51,693.78	51,693.78	252,306.22	17%
3200	Servicio de arrendamiento	240,000.00	-202,813.02	37,186.98	28,157.60	28,157.60	9,029.38	76%
323	Arrendamiento de mobiliario y equipo de administración, educacional y recreativo	240,000.00	-202,813.02	37,186.98	28,157.60	28,157.60	9,029.38	76%

Ejercicio del Presupuesto por Partida / Descripción		Egresos Aprobado Anual (1)	Ampliaciones/ (Reducciones) (2)	Egresos Modificado Anual (3=1+2)	Egresos Devengado Acumulado (4)	Egresos Pagado Acumulado (5)	Subejercicio (6=3-4)	% Avance Anual (7=4/3)
32301	Arrendamiento de muebles, maquinaria y equipo	240,000.00	-202,813.02	37,186.98	28,157.60	28,157.60	9,029.38	76%
3300	Servicios profesionales, científicos, técnicos y otros servicios	55,083,967.56	13,374,167.82	68,458,135.38	14,128,331.39	12,888,731.40	54,329,803.99	21%
331	Servicios legales, de contabilidad, auditorías y relacionados	840,000.00	0.00	840,000.00	256,608.66	256,608.66	583,391.34	31%
33101	Servicios legales, de contabilidad, auditorías y relacionados	840,000.00	0.00	840,000.00	256,608.66	256,608.66	583,391.34	31%
333	Servicios de consultoría en tecnologías de la Información	1,495,000.00	-330,000.00	1,165,000.00	81,277.83	81,277.83	1,083,722.17	7%
33301	Servicios de Informática	1,015,000.00	0.00	1,015,000.00	81,277.83	81,277.83	933,722.17	8%
33302	Servicios de Consultorías	480,000.00	-330,000.00	150,000.00	0.00	0.00	150,000.00	0%
334	Servicios de capacitación	43,758,967.56	13,657,506.19	57,416,473.75	11,355,710.29	10,116,110.30	46,060,763.46	20%
33401	Servicios de capacitación	43,758,967.56	13,657,506.19	57,416,473.75	11,355,710.29	10,116,110.30	46,060,763.46	20%
336	Servicios de apoyo administrativo, traducción, fotocopiado e impresión	230,000.00	202,813.02	432,813.02	23,317.86	23,317.86	409,495.16	5%
33603	Impresiones y Publicaciones	215,000.00	0.00	215,000.00	0.00	0.00	215,000.00	0%
33605	Licitaciones, Convenios y Convocatorias	15,000.00	0.00	15,000.00	0.00	0.00	15,000.00	0%
33608	Servicio de Fotocopiado en las instalaciones	0.00	202,813.02	202,813.02	23,317.86	23,317.86	179,495.16	11%
339	Servicios Profesionales, Científicos y Técnicos Integrales	8,760,000.00	-156,151.39	8,603,848.61	2,411,416.75	2,411,416.75	6,192,431.86	0%
33901	Servicios Profesionales, Científicos y Técnicos Integrales	0.00	2,600,000.00	2,600,000.00	490,000.00	490,000.00	2,110,000.00	0%
33902	Servicios Integrales	8,760,000.00	-2,756,151.39	6,003,848.61	1,921,416.75	1,921,416.75	4,082,431.86	0%
3400	Servicios financieros, bancarios y comerciales	519,800.00	481,459.96	1,001,259.96	485,318.71	485,318.71	515,941.25	48%
341	Servicios financieros y bancarios	25,200.00	396.41	25,596.41	3,211.16	3,211.16	22,385.25	13%
34101	Servicios financieros y bancarios	25,200.00	396.41	25,596.41	3,211.16	3,211.16	22,385.25	13%
344	Seguros de responsabilidad patrimonial y fianzas	485,000.00	0.00	485,000.00	0.00	0.00	485,000.00	0%
34401	Seguros de responsabilidad patrimonial y fianzas	485,000.00	0.00	485,000.00	0.00	0.00	485,000.00	0%
345	Seguros de bienes patrimoniales	0.00	481,063.55	481,063.55	481,063.55	481,063.55	0.00	100%
34501	Seguros de bienes patrimoniales	0.00	481,063.55	481,063.55	481,063.55	481,063.55	0.00	100%
347	Fletes y maniobras	9,600.00	0.00	9,600.00	1,044.00	1,044.00	8,556.00	11%
34701	Fletes y maniobras	9,600.00	0.00	9,600.00	1,044.00	1,044.00	8,556.00	11%
3500	Servicios mantenimiento y conservación e instalación	1,181,879.38	2,078,000.00	3,259,879.38	1,653,476.92	1,590,250.88	1,608,202.46	51%
351	Conservación y mantenimiento menor de inmuebles	192,000.00	2,058,000.00	2,250,000.00	1,186,168.15	1,186,168.15	1,063,831.85	53%
35101	Mantenimiento y conservación de inmuebles	192,000.00	2,058,000.00	2,250,000.00	1,186,168.15	1,186,168.15	1,063,831.85	53%
352	Instalación, reparación y mantenimiento de mobiliario y equipo de administración, educacional u recreativo	87,859.38	0.00	87,859.38	79,228.00	45,936.00	8,631.38	96%
35201	Mantenimiento y conservación de mobiliario y equipo	87,859.38	0.00	87,859.38	79,228.00	45,936.00	8,631.38	96%
353	Instalación, reparación y mantenimiento de equipo de computo y tecnologías de información	131,410.00	20,000.00	151,410.00	0.00	0.00	151,410.00	0%
35301	Instalaciones	0.00	20,000.00	20,000.00	0.00	0.00	20,000.00	0%
35302	Mantenimiento y conservación de bienes informáticos	131,410.00	0.00	131,410.00	0.00	0.00	131,410.00	0%
355	Reparación y mantenimiento de equipo de transporte	310,860.00	0.00	310,860.00	82,085.90	52,151.86	228,774.10	28%
35501	Mantenimiento de equipo de transporte	310,860.00	0.00	310,860.00	82,085.90	52,151.86	228,774.10	28%
357	Instalación, reparación y mantenimiento de maquinaria, otros equipos u herramientas	267,550.00	0.00	267,550.00	257,061.42	257,061.42	10,488.58	96%
35701	Mantenimiento y conservación de maquinaria y equipo	267,550.00	0.00	267,550.00	257,061.42	257,061.42	10,488.58	96%
358	Servicios de limpieza y manejo de desechos	192,000.00	0.00	192,000.00	48,933.45	48,933.45	143,066.55	25%
35801	Servicios de limpieza y manejo de desechos	144,000.00	0.00	144,000.00	48,933.45	48,933.45	95,066.55	34%
35801	Servicios de jardinería y fumigación	48,000.00	0.00	48,000.00	0.00	0.00	48,000.00	0%
3700	Servicios de traslado y viáticos	332,000.00	373,000.00	705,000.00	350,322.53	350,322.53	354,677.47	50%
371	Pasajes aéreos	160,000.00	180,000.00	340,000.00	175,822.53	175,822.53	164,177.47	52%
37101	Pasajes aéreos	160,000.00	180,000.00	340,000.00	175,822.53	175,822.53	164,177.47	52%
372	Pasajes terrestres	10,000.00	94,800.00	104,800.00	58,000.00	58,000.00	46,800.00	55%
37201	Pasajes terrestres	10,000.00	94,800.00	104,800.00	58,000.00	58,000.00	46,800.00	55%
375	Viáticos en el país	100,800.00	124,450.00	224,450.00	116,500.00	116,500.00	107,950.00	52%
37501	Viáticos en el país	75,000.00	114,450.00	189,450.00	103,200.00	103,200.00	86,250.00	54%
37502	Gastos de camino	25,000.00	10,000.00	35,000.00	13,300.00	13,300.00	21,700.00	38%
379	Otros servicios de traslado y hospedaje	62,000.00	-26,250.00	35,750.00	0.00	0.00	35,750.00	0%
37901	Cuotas	12,000.00	0.00	12,000.00	0.00	0.00	12,000.00	0%
37903	Hospedaje al personal que participe en programas de Seguridad Pública	50,000.00	-26,250.00	23,750.00	0.00	0.00	23,750.00	0%
3800	Servicios oficiales	30,800.00	0.00	30,800.00	3,248.00	3,248.00	27,552.00	11%
381	Gastos de Ceremonial	10,000.00	0.00	10,000.00	3,248.00	3,248.00	6,752.00	32%
38101	Gastos de Ceremonial	10,000.00	0.00	10,000.00	3,248.00	3,248.00	6,752.00	32%
382	Gastos de Orden Social y Cultural	20,800.00	0.00	20,800.00	0.00	0.00	20,800.00	0%
38201	Gastos de Orden Social y Cultural	20,800.00	0.00	20,800.00	0.00	0.00	20,800.00	0%
3900	Otros servicios generales	1,090,950.00	0.00	1,090,950.00	240,630.00	240,630.00	850,320.00	22%
391	Servicios Funerarios y de Cementerios	0.00	0.00	0.00	0.00	0.00	0.00	#DIV/0!
39101	Servicios Funerarios y de Cementerios	0.00	0.00	0.00	0.00	0.00	0.00	#DIV/0!
392	Impuestos y derechos	13,450.00	0.00	13,450.00	2,295.00	2,295.00	11,155.00	17%
39201	Impuestos y derechos	3,800.00	0.00	3,800.00	2,295.00	2,295.00	1,505.00	66%
39202	Otros impuestos y derechos	9,650.00	0.00	9,650.00	0.00	0.00	9,650.00	0%

Ejercicio del Presupuesto por Partida / Descripción		Egresos Aprobado Anual (1)	Ampliaciones/ (Reducciones) (2)	Egresos Modificado Anual (3=1+2)	Egresos Devengado Acumulado (4)	Egresos Pagado Acumulado (5)	Subejercicio (6 = 3 - 4)	% Avance Anual (7= 4/3)
395	Penas, multas, accesorios y actualizaciones	6,500.00	0.00	6,500.00	0.00	0.00	6,500.00	0%
39501	Penas, multas, accesorios y actualizaciones	6,500.00	0.00	6,500.00	0.00	0.00	6,500.00	0%
396	Otros gastos por responsabilidades	0.00	0.00	0.00	0.00	0.00	0.00	0.00/0%
39601	Otros gastos por responsabilidades	0.00	0.00	0.00	0.00	0.00	0.00	0.00/0%
398	Impuesto Sobre Nominas	1,056,000.00	0.00	1,056,000.00	238,335.00	238,335.00	817,665.00	23%
39801	Impuesto Sobre Nominas	1,056,000.00	0.00	1,056,000.00	238,335.00	238,335.00	817,665.00	23%
399	Servicios Asistenciales	15,000.00	0.00	15,000.00	0.00	0.00	15,000.00	0%
39901	Servicios Asistenciales	15,000.00	0.00	15,000.00	0.00	0.00	15,000.00	0%
4000	Transferencias, asignaciones, subsidios y otras ayudas	0.00	6,000,000.00	6,000,000.00	1,170,000.00	1,170,000.00	4,830,000.00	20%
4400	Ayudas sociales	0.00	6,000,000.00	6,000,000.00	1,170,000.00	1,170,000.00	4,830,000.00	20%
442	Becas y otras ayudas para programas de capacitación	0.00	6,000,000.00	6,000,000.00	1,170,000.00	1,170,000.00	4,830,000.00	20%
44203	Becas de Educación Media y Superior	0.00	6,000,000.00	6,000,000.00	1,170,000.00	1,170,000.00	4,830,000.00	20%
5000	Bienes muebles, inmuebles e intangibles	0.00	102,600.00	102,600.00	0.00	0.00	102,600.00	0%
5600	Maquinaria y Otros Equipos y Herramientas	0.00	102,600.00	102,600.00	0.00	0.00	102,600.00	0%
562	Maquinaria y Equipo Industrial	0.00	0.00	0.00	0.00	0.00	0.00	0%
56201	Maquinaria y Equipo Industrial	0.00	0.00	0.00	0.00	0.00	0.00	0%
564	Sistemas de Aire Acondicionado y Calefacción	0.00	102,600.00	102,600.00	0.00	0.00	102,600.00	0%
56401	Sistemas de Aire Acondicionado y Calefacción	0.00	102,600.00	102,600.00	0.00	0.00	102,600.00	0%
Total del Gasto		98,410,522.56	23,889,113.88	122,299,636.44	38,189,204.69	36,876,638.08	84,110,431.75	31%


 C.P. Alejandra Sau Soto
 Directora de Recursos Financieros



 Mtra. Irlanda Gpe. Monteal Durazo
 Directora de Administración


 Dr. Elíoth Romero Grijalva
 Rector


UNIVERSIDAD DE LA SEGURIDAD PUBLICA DEL ESTADO DE SONORA
Estado Analítico del Ejercicio de Presupuesto de Egresos- Detallado – LDF
(Clasificación de Servicios Personales por Categoría)
Del 01 de Enero al 30 de Junio de 2024

(PESOS)


Concepto (c)	Egresos					Subejercicio (e)
	Aprobado (d)	Ampliaciones/ (Reducciones)	Modificado	Devengado	Pagado	
I. Gasto No Etiquetado (I=A+B+C+D+E+F)	17,879,569.56		17,879,569.56	12,769,494.46	12,769,494.46	5,110,075.10
A. Personal Administrativo y de Servicio Público	17,879,569.56		17,879,569.56	12,769,494.46	12,769,494.46	5,110,075.10
B. Magisterio						
C. Servicios de Salud (C=c1+c2)						
c1) Personal Administrativo						
c2) Personal Médico, Paramédico y afín						
D. Seguridad Pública						
E. Gastos asociados a la implementación de nuevas leyes federales o reformas a las mismas (E = e1 + e2)						
e1) Nombre del Programa o Ley 1						
e2) Nombre del Programa o Ley 2						
F. Sentencias laborales definitivas						
II. Gasto Etiquetado (II=A+B+C+D+E+F)						
A. Personal Administrativo y de Servicio Público						
B. Magisterio						
C. Servicios de Salud (C=c1+c2)						
c1) Personal Administrativo						
c2) Personal Médico, Paramédico y afín						
D. Seguridad Pública						
E. Gastos asociados a la implementación de nuevas leyes federales o reformas a las mismas (E = e1 + e2)						
e1) Nombre del Programa o Ley 1						
e2) Nombre del Programa o Ley 2						
F. Sentencias laborales definitivas						
III. Total del Gasto en Servicios Personales (III = I + II)	17,879,569.56		17,879,569.56	12,769,494.46	12,769,494.46	5,110,075.10



C.P. Alejandra Sau Soto
Directora de Recursos Financieros



Mtra. Irlanda Gpe. Monreal Durazo
Directora de Administración





Dr. Eljioth Romero Grijalva
Rector

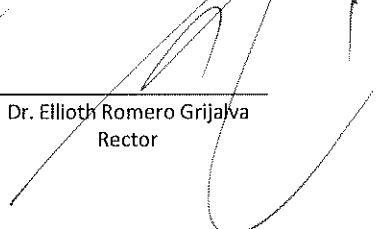
UNIVERSIDAD DE LA SEGURIDAD PUBLICA DEL ESTADO DE SONORA
Conciliacion entre los Egresos Presupuestarios y los Gastos Contables
Al 30 DE JUNIO DE 2024

(Cifras en Pesos)

Concepto	
1. Total de Egresos Presupuestarios	38,189,204.69
2. Menos Egresos Presupuestarios No Contables	0.00
Materias Primas y Materiales de Producción y Comercialización	
Materiales y Suministros	
Mobiliario y Equipo de Administración	
Mobiliario y Equipo Educativo y Recreativo	
Equipo e Instrumental Médico y de Laboratorio	
Vehículos y Equipo de Transporte	
Equipo de Defensa y Seguridad	
Maquinaria, Otros Equipos y Herramientas	
Archivos Biológicos	
Bienes Inmuebles	
Activos Intangibles	
Obra Pública en Bienes de Dominio Público	
Obra Pública en Bienes Propios	
Acciones y Participaciones de Capital	
Compra de Títulos y Valores	
Concesión de Préstamos	
Inversiones en Fideicomisos, Mandatos y Otros Análogos	
Provisiones para Contingencias y Otras Erogaciones Especiales	
Armonización de la Deuda Pública	
Adeudos de Ejercicios Fiscales Anteriores (ADEFAS)	
Otros Egresos Presupuestales No Contables	
3. Más Gastos Contables No Presupuestarios	760,694.11
Estimaciones, Depreciaciones, Deterioros, Obsolescencia y Amortizaciones	760,694.11
Provisiones	
Disminución de Inventarios	
Otros Gastos	
Inversión Pública no Capitalizable	
Materiales y Suministros	
Otros Gastos Contables No Presupuestales	
4. Total de Gasto Contable (4= 1 - 2 + 3)	38,949,898.80


 C.P. Alejandra Sau Soto
 Directora de Recursos Financieros



 Mtra. Irlanda Gpe. Monreal Durazo
 Directora de Administración



 Dr. Elliott Romero Grijalva
 Rector

UNIVERSIDAD DE LA SEGURIDAD PUBLICA DEL ESTADO DE SONORA
 Endeudamiento Neto
 Del 01 de Enero al 30 de Junio de 2024

Identificación del crédito o Instrumento	Contratacion / Colocación	Amortización	Endeudamiento Neto
	A	B	C=A-B
Créditos Bancarios			
NADA QUE INFORMAR EN ESTE FORMATO			0.00
Total Créditos Bancarios	0.00	0.00	0.00
Otros Instrumentos de Deuda			
Total Otros Instrumentos de Deuda	0.00	0.00	0.00
TOTAL	0.00	0.00	0.00


 C.P. Alejandra Sau Soto
 Directora de Recursos Financieros


 Mtra. Irlanda Gpe. Monreal Durazo
 Directora de Administración


 Dr. Ellyoth Romero Grijalva
 Rector

UNIVERSIDAD DE LA SEGURIDAD PUBLICA DEL ESTADO DE SONORA

Intereses de la Deuda

Del 01 de Enero al 30 de Junio de 2024


Identificacion del crédito o Instrumento	Devengado	Pagado
Créditos Bancarios		
NADA QUE INFORMAR EN ESTE FORMATO		
Total de Interéses Créditos Bancarios	0.00	0.00
Otros Instrumentos de Deuda		
Total Intereses Otros Instrumentos de Deuda	0.00	0.00
TOTAL	0.00	0.00



 C.P. Alejandra Sau Soto
 Directora de Recursos Financieros



 Mtra. Irlanda Gpe. Monreal Durazo
 Directora de Administración




 Dr. Ellioth Romero Grijalva
 Rector

UNIVERSIDAD DE LA SEGURIDAD PUBLICA DEL ESTADO DE SONORA
Gasto Por Categoría Programática
Del 01 de Enero al 30 de Junio de 2024


Concepto	Egresos Aprobado Anual (1)	Ampliaciones/ (Reducciones) (2)	Egresos Modificado Anual (3=1+2)	Egresos Devengado Anual (4)	Egresos Pagado Anual (5)	Subejercicio (6 = 3 - 4)
Programas						
Subsidios: Sector Social y Privado o Estados y Municipios	0	0	0	0	0	0
Sujetos a Reglas de Operación			0			0
Otros Subsidios			0			0
Desempeño de las Funciones:	98,410,523	23,889,114	122,299,636	38,189,205	36,876,636	84,110,432
Prestación de Servicios Públicos	98,410,523	23,889,114	122,299,636	38,189,205	36,876,636	84,110,432
Provisión de Bienes Públicos			0			0
Planeación, Seguimiento y Evaluación de Políticas Públicas			0			0
Promoción y Fomento			0			0
Regulación y Supervisión			0			0
Funciones de las Fuerzas Armadas (Únicamente el Gobierno Federal)			0			0
Específicos			0			0
Proyectos de Inversión			0			0
Administrativos y de Apoyos	0	0	0	0	0	0
Apoyo al Proceso Presupuestario y para Mejorar la Eficiencia Institucional			0			0
Apoyo a la Función Pública y al Mejoramiento de la Gestión			0			0
Operaciones Ajenas			0			0
Compromisos	0	0	0	0	0	0
Obligaciones de Cumplimiento de Resolución Jurisdiccional			0			0
Desastres Naturales			0			0
Obligaciones	0	0	0	0	0	0
Pensiones y Jubilaciones			0			0
Aportaciones a la Seguridad Social			0			0
Aportaciones a Fondos de Estabilización			0			0
Aportaciones a Fondos de Inversión y Reestructura de Pensiones			0			0
Programas de gasto Federalizado (Gobierno Federal)	0	0	0	0	0	0
Gasto Federalizado			0			0
Participaciones a Entidades Federativas y Municipios			0			0
Costo Financiero, Deuda o Apoyo a Deudores y Ahorradores de la Banca			0			0
Adeudos de Ejercicios Fiscales Anteriores			0			0
Total del Gasto	98,410,523	23,889,114	122,299,636	38,189,205	36,876,636	84,110,432



 C.P. Alejandra Sau Soto
 Directora de Recursos Financieros



 Mtra. Irlanda Gpe. Monreal Durazo
 Directora de Administración



 Dr. Elíoth Romero Grijalva
 Rector

UNIVERSIDAD DE LA SEGURIDAD PUBLICA DEL ESTADO DE SONORA

Gastos por proyectos de Inversión
Del 01 de Enero al 30 de Junio de 2024

GASTO DE INVERSION EJERCIDO:		
NOMBRE DEL PROYECTO	MONTO EROGADO	ORIGEN DEL RECURSO*
NADA QUE INFORMAR EN ESTE FORMATO		


* Se deberán informar con todas las fuentes del recurso.

Ya sean obras con Recurso Federal, Recurso Estatal e Ingresos Propios del ente Público.

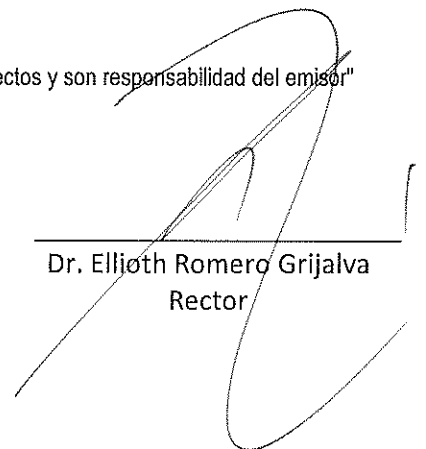
"Bajo protesta de decir verdad declaramos que los Estados Financieros y sus Notas, son razonablemente correctos y son responsabilidad del emisor"



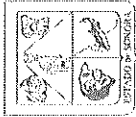
C.P. Alejandra Sau Soto
Directora de Recursos Financieros



Mtra. Irlanda Gpe. Monreal Durazo
Directora de Administración



Dr. Elioth Romero Grijalva
Rector



Gobierno del
Estado de Sonora

GOBIERNO DEL ESTADO DE SONORA

INFORME DE AVANCE PROGRAMÁTICO 2024
PROGRAMA OPERATIVO ANUAL

ETCA-III-04
TRIMESTRE:
SEGUNDO

CLAVE	NOMBRE DEL INDICADOR	UN. MEDIDA	TPO. META	VAL. ACUM.	DATOS				MODIFICADO								% DE AVANCE TRIMESTRAL
					PRIMERO	SEGUNDO	TERCERO	CUARTO	ANUAL	PRIMERO	SEGUNDO	TERCERO	CUARTO	ANUAL	PRIMERO	SEGUNDO	

DEPENDENCIA / ENTIDAD 11 UNIVERSIDAD DE LA SEGURIDAD PÚBLICA DEL ESTADO DE SONORA

UNIDAD ADMINISTRATIVA 001 DIRECCIÓN GENERAL

PROFESIONALIZACIÓN DE LOS CUERPOS DE SEGURIDAD PÚBLICA															
COORDINACIÓN ADMINISTRATIVA															
E409E05 287	SESIONES DE CONSEJO DIRECTIVO	ACTA	A	SI	MET NUM	DEN	1.00	1.00	1.00	1.00	1.00	1.00	1.00	1.00	100.00%
							1.00	1.00	1.00	1.00	1.00	1.00	1.00	1.00	100.00%
EVALUACIÓN CUALITATIVA															
META QUE DURANTE ESTE SEGUNDO TRIMESTRE LOGRO CUMPLIRSE EN SU TOTALIDAD															

UNIDAD ADMINISTRATIVA 002 DIRECCIÓN DE INVESTIGACIÓN Y DESARROLLO ACADÉMICO


FORMACIÓN CONTINUA EN SEGURIDAD PÚBLICA																
ASPIRANTES Y ELEMENTOS CAPACITADOS																
728	FORMACIÓN CONTINUA EN SEGURIDAD PÚBLICA	PERSONA	A	SI	MET NUM	DEN	0.00	0.00	300.00	125.00	425.00	0.00	300.00	125.00	425.00	0.00%
							0.00	0.00	300.00	125.00	425.00	0.00	300.00	125.00	425.00	0.00%
EVALUACIÓN CUALITATIVA																
META QUE DURANTE ESTE SEGUNDO TRIMESTRE NO SE PROGRAMO META																

FORMACIÓN CONTINUA EN SEGURIDAD PÚBLICA																	
ELEMENTOS CAPACITADOS EN FORMACIÓN CONTINUA																	
728	ELEMENTOS CAPACITADOS EN FORMACIÓN CONTINUA	PERSONA	A	SI	MET NUM	DEN	0.00	130.00	280.00	110.00	520.00	0.00	130.00	280.00	110.00	520.00	188.46%
							0.00	130.00	280.00	110.00	520.00	0.00	130.00	280.00	110.00	520.00	188.46%
EVALUACIÓN CUALITATIVA																	
META QUE LOGRO CUMPLIRSE POR ENCIMA DEL 100%																	

FORMACIÓN PROFESIONAL EN SEGURIDAD PÚBLICA															
ELEMENTOS INSCRITOS EN LICENCIATURA															
730	ELEMENTOS INSCRITOS EN LICENCIATURA	PERSONA	A	SI	MET NUM	DEN	100.00	100.00	0.00	100.00	100.00	0.00	100.00	100.00	0.00%
							100.00	100.00	0.00	100.00	100.00	0.00	100.00	100.00	0.00%
EVALUACIÓN CUALITATIVA															
EN ESTA ACTIVIDAD NO SE PROGRAMO META DURANTE ESTE SEGUNDO TRIMESTRE															

FORMACIÓN CONTINUA EN SEGURIDAD PÚBLICA																
ASPIRANTES CAPACITADOS																
728	ASPIRANTES CAPACITADOS	PERSONA	A	SI	MET NUM	DEN	0.00	50.00	50.00	50.00	150.00	0.00	50.00	50.00	100.00	200.00%
							0.00	50.00	50.00	50.00	150.00	0.00	50.00	50.00	100.00	200.00%
EVALUACIÓN CUALITATIVA																
DURANTE ESTE TRIMESTRE SE LOGRO UN CUMPLIMIENTO DEL 200% SOBRE LA META PROGRAMADA																

FORMACIÓN CONTINUA EN SEGURIDAD PÚBLICA																	
ELEMENTOS EN ACTIVO DE SEGURIDAD PÚBLICA EVALUADOS																	
729	ELEMENTOS EN ACTIVO DE SEGURIDAD PÚBLICA EVALUADOS	PERSONA	A	SI	MET NUM	DEN	0.00	130.00	280.00	110.00	520.00	0.00	130.00	280.00	110.00	520.00	117.89%
							0.00	130.00	280.00	110.00	520.00	0.00	130.00	280.00	110.00	520.00	117.89%
EVALUACIÓN CUALITATIVA																	
META QUE LOGRO CUMPLIRSE POR ENCIMA DEL 100%																	



Gobierno del
Estado de Sonora

GOBIERNO DEL ESTADO DE SONORA

INFORME DE AVANCE PROGRAMÁTICO 2024
PROGRAMA OPERATIVO ANUAL

ETCA-III-04
TRIMESTRE:
SEGUNDO

CLAVE	NOMBRE DEL INDICADOR	UNIDAD DE MEDIDA	TIPO META	VAL. ACUM.	PROGRAMADO ORIGINAL				MODIFICADO				REALIZADO				% DE AVANCE TRIMESTRAL		
					PRIMERO	SEGUNDO	TERCERO	CUARTO	ANUAL	PRIMERO	SEGUNDO	TERCERO	CUARTO	ANUAL	PRIMERO	SEGUNDO		TERCERO	CUARTO
					DATOS														

DEPENDENCIA / ENTIDAD 11 UNIVERSIDAD DE LA SEGURIDAD PÚBLICA DEL ESTADO DE SONORA

720	FORMACIÓN PROFESIONAL EN SEGURIDAD PÚBLICA	PERSONA	A	SI			MET			ANUAL	PRIMERO	SEGUNDO	TERCERO	CUARTO	ANUAL	PRIMERO	SEGUNDO	TERCERO	CUARTO	ANUAL	PRIMERO	SEGUNDO	TERCERO	CUARTO	% DE AVANCE TRIMESTRAL
				NUM	DEN	0.00	0.00	0.00	0.00																
	ELEMENTOS CAPACITADOS A NIVEL LICENCIATURA			0.00	0.00	0.00	0.00	0.00	0.00	0.00	0.00	0.00	0.00	0.00	0.00	0.00	0.00	0.00	0.00	0.00	0.00	0.00	0.00	0.00	0.00%

EVALUACIÓN CUALITATIVA

META QUE NO SE LOGRO CUMPLIR DURANTE ESTE SEGUNDO TRIMESTRE, SE TIENE CONTEMPLADO CERRAR EN UN 100% DURANTE EL SEGUNDO SEMESTRE DEL EJERCICIO

728	FORMACIÓN INICIAL EN SEGURIDAD PÚBLICA	PERSONA	A	SI			MET			ANUAL	PRIMERO	SEGUNDO	TERCERO	CUARTO	ANUAL	PRIMERO	SEGUNDO	TERCERO	CUARTO	ANUAL	PRIMERO	SEGUNDO	TERCERO	CUARTO	% DE AVANCE TRIMESTRAL
				NUM	DEN	0.00	0.00	0.00	0.00																
	ELEMENTOS CAPACITADOS EN FORMACIÓN INICIAL QUE OBTIENEN SU CONSTANCIA			0.00	0.00	0.00	0.00	0.00	0.00	0.00	0.00	0.00	0.00	0.00	0.00	0.00	0.00	0.00	0.00	0.00	0.00	0.00	0.00	0.00	100.00%

EVALUACIÓN CUALITATIVA

META QUE LOGRO CUMPLIRSE AL 200%, ESTO ES POSIBLE DEBIDO A LA PARTICIPACIÓN DE LOS ALUMNOS QUE SE ENCUENTRAN EN FORMACIÓN.

729	FORMACIÓN CONTINUA EN SEGURIDAD PÚBLICA	PERSONA	A	SI			MET			ANUAL	PRIMERO	SEGUNDO	TERCERO	CUARTO	ANUAL	PRIMERO	SEGUNDO	TERCERO	CUARTO	ANUAL	PRIMERO	SEGUNDO	TERCERO	CUARTO	% DE AVANCE TRIMESTRAL	
				NUM	DEN	100.00	100.00	100.00	100.00																	100.00
	ELEMENTOS DE EMPRESAS DE SEGURIDAD PRIVADA CAPACITADOS			100.00	300.00	300.00	300.00	300.00	300.00	800.00	100.00	100.00	100.00	100.00	800.00	280.00	280.00	280.00	280.00	800.00	280.00	280.00	280.00	280.00	213.00	71.00%

EVALUACIÓN CUALITATIVA

META QUE NO HA PODIDO SER CUMPLIDA EN UN 100%, PERO QUE SE ESTA TRABAJANDO EN COORDINACIÓN CON LAS DIVERSAS EMPRESAS DE SEGURIDAD PRIVADA DEL ESTADO PARA QUE LOGREN ENVIAR A LA TOTALIDAD DE SUS ELEMENTOS PARA QUE CUMPLAN CON SU PROGRAMA DE EVALUACIÓN.

	ELEMENTOS DE EMPRESAS DE SEGURIDAD PRIVADA EVALUADOS	PERSONA	A	SI			MET			ANUAL	PRIMERO	SEGUNDO	TERCERO	CUARTO	ANUAL	PRIMERO	SEGUNDO	TERCERO	CUARTO	ANUAL	PRIMERO	SEGUNDO	TERCERO	CUARTO	% DE AVANCE TRIMESTRAL	
				NUM	DEN	100.00	100.00	100.00	100.00																	100.00
	ELEMENTOS DE EMPRESAS DE SEGURIDAD PRIVADA EVALUADOS			100.00	300.00	300.00	300.00	300.00	800.00	100.00	100.00	100.00	100.00	100.00	800.00	280.00	280.00	280.00	280.00	800.00	280.00	280.00	280.00	280.00	213.00	71.00%

EVALUACIÓN CUALITATIVA

META QUE NO HA PODIDO SER CUMPLIDA EN UN 100%, PERO QUE SE ESTA TRABAJANDO EN COORDINACIÓN CON LAS DIVERSAS EMPRESAS DE SEGURIDAD PRIVADA DEL ESTADO PARA QUE LOGREN ENVIAR A LA TOTALIDAD DE SUS ELEMENTOS PARA QUE CUMPLAN CON SU PROGRAMA DE CAPACITACIÓN.

	ELEMENTOS CAPACITADOS EN FORMACIÓN INICIAL QUE CUENTAN CON CERTIFICADO	PERSONA	A	SI			MET			ANUAL	PRIMERO	SEGUNDO	TERCERO	CUARTO	ANUAL	PRIMERO	SEGUNDO	TERCERO	CUARTO	ANUAL	PRIMERO	SEGUNDO	TERCERO	CUARTO	% DE AVANCE TRIMESTRAL
				NUM	DEN	0.00	0.00	0.00	0.00																
	ELEMENTOS CAPACITADOS EN FORMACIÓN INICIAL QUE CUENTAN CON CERTIFICADO			0.00	0.00	0.00	0.00	0.00	0.00	0.00	0.00	0.00	0.00	0.00	0.00	0.00	0.00	0.00	0.00	0.00	0.00	0.00	0.00	0.00	100.00%

EVALUACIÓN CUALITATIVA

META QUE FUE MODIFICADA DURANTE ESTE 2DO. TRIMESTRE DEBIDO A QUE NO SE TENIA CONSIDERADA PERO SIENDO META A NIVEL COMPONENTE FUE NECESARIO CONSIDERARLA EN EL POA, EL RESULTADO AL CIERRE DE ESTE 2DO. TRIMESTRE ES FAVORABLE CUMPLIÉNDOSE POR ENCIMA DEL 100%

UNIDAD ADMINISTRATIVA 004 DIRECCIÓN DE ADMINISTRACIÓN

287	COORDINACIÓN ADMINISTRATIVA	INFORME	P	NO			MET			ANUAL	PRIMERO	SEGUNDO	TERCERO	CUARTO	ANUAL	PRIMERO	SEGUNDO	TERCERO	CUARTO	ANUAL	PRIMERO	SEGUNDO	TERCERO	CUARTO	% DE AVANCE TRIMESTRAL	
				NUM	DEN	100%	100%	100%	100%																	100%
	INDICE DE CALIDAD EN LOS INFORMES TRIMESTRALES			100.00	100.00	100.00	100.00	100.00	100.00	100.00	100.00	100.00	100.00	100.00	100.00	100.00	100.00	100.00	100.00	100.00	100.00	100.00	100.00	100.00	100.00	100.00%

EVALUACIÓN CUALITATIVA

META QUE DURANTE ESTE SEGUNDO TRIMESTRE LOGRO CUMPLIRSE EN SU TOTALIDAD

	CONTROL PRESUPUESTAL PORCENTAJE	P	NO			MET			ANUAL	PRIMERO	SEGUNDO	TERCERO	CUARTO	ANUAL	PRIMERO	SEGUNDO	TERCERO	CUARTO	ANUAL	PRIMERO	SEGUNDO	TERCERO	CUARTO	% DE AVANCE TRIMESTRAL	
			NUM	DEN	100.00	100.00	100.00	100.00																	100.00
	CONTROL PRESUPUESTAL PORCENTAJE			100.00	100.00	100.00	100.00	100.00	100.00	100.00	100.00	100.00	100.00	100.00	100.00	100.00	100.00	100.00	100.00	100.00	100.00	100.00	100.00	100.00	100.00%




Matriz de Indicadores para Resultados
(2024)


NIVEL	Resultados esperados (Objetivos)	Indicadores		Avance					Meta Anual (2)	% de Avance (1)/(2)	Línea base (año base)	Sembrado	Frecuencia	Medios de verificación (Fuentes)	Supuestos
		Nombre	Unidad de medida	Forma	I	II	III	IV							
ACTIVIDAD 2.3	Capacitación de elementos de empresas de seguridad privada.	Elementos de empresas de seguridad privada capacitados	Absoluto	Número elementos de seguridad privada capacitados	280	213		493	800	61.53%	727 (2023)	Asesoriado	Trimestral	Lista de asistencia, evidencia fotográfica, comprobantes de pagos.	Las empresas de seguridad privada, ejecutan sus elementos para obtener su evaluación favorable para brindar un mejor servicio a sus clientes.
ACTIVIDAD 2.4	Evaluación de elementos de empresas de seguridad privada.	Elementos de empresas de seguridad privada evaluados	Absoluto	Número elementos de seguridad privada evaluados	280	213		493	800	61.53%	727 (2023)	Asesoriado	Trimestral	Lista de asistencia, evidencia fotográfica, comprobantes de pagos.	Las empresas de seguridad privada, ejecutan sus elementos para obtener su evaluación favorable para brindar un mejor servicio a sus clientes.
COMPONENTE 3	Programa de capacitación en formación profesional para los integrantes de Seguridad Pública.	Elementos capacitados a nivel licenciatura	Absoluto	Número de elementos en formación profesional	0	0	0	0	100	0.00%	2866 (2023)	Asesoriado	Trimestral	Lista de asistencia, lista de capacitaciones, pago de inscripción, constancias, certificados, leyendas.	Los elementos de seguridad pública y privada aplican los conocimientos adquiridos durante el desempeño de sus funciones.

UNIVERSIDAD DE LA SEGURIDAD PUBLICA DEL ESTADO DE SONORA
Indicadores de Postura Fiscal
 Del 01 de Enero al 30 de Junio de 2024
 (Cifras en Pesos)

Concepto	Estimado/Aprobado	Devengado	Recaudado/Pagado
I. Ingresos Presupuestarios	98,410,522.56	65,459,746.25	65,459,746.25
1. Ingresos Gobierno de la Entidad Federativa			
2. Ingresos Sector Paraestatal	98,410,522.56	65,459,746.25	65,459,746.25
II. Egresos Presupuestarios	98,410,522.56	38,189,204.69	36,876,636.08
3. Egresos del Gobierno de la Entidad Federativa			
4. Egresos del Sector Paraestatal	98,410,522.56	38,189,204.69	36,876,636.08
III. Balance Presupuestario (Superávit o Déficit) (III= I-II)	0.00	27,270,541.56	28,583,110.17
Concepto	Estimado/Aprobado	Devengado	Recaudado/Pagado
III. Balance Presupuestario (Superávit o Déficit)	0.00	27,270,541.56	28,583,110.17
IV. Interés, Comisiones y Gastos de la Deuda			
V. Balance Primario (superávit o Déficit) (V= III+IV)	0.00	27,270,541.56	28,583,110.17
Concepto	Estimado/Aprobado	Devengado	Recaudado/Pagado
A. Financiamiento			
B. Amortización de la Deuda			
C. Financiamiento Neto	0.00	0.00	0.00


 C.P. Alejandra Sau Soto
 Directora de Recursos Financieros


 Mtra. Irlanda Gpe. Monreal Durazo
 Directora de Administración


 Dr. Elliot Romero Grijalva
 Rector

UNIVERSIDAD DE LA SEGURIDAD PUBLICA DEL ESTADO DE SONORA

Balance Presupuestario - LDF

Del 01 de Enero al 30 de Junio de 2024

(PESOS)

Concepto (c)	Estimado/ Aprobado (d)	Devengado	Recaudado/ Pagado
A. Ingresos Totales (A = A1+A2+A3)	98,410,523	65,459,746	65,459,746
A1. Ingresos de Libre Disposición	98,410,523	54,715,249	54,715,249
A2. Transferencias Federales Etiquetadas	-	10,744,497	10,744,497
A3. Financiamiento Neto	-	-	-
B. Egresos Presupuestarios¹ (B = B1+B2)	98,410,523	38,189,205	36,876,636
B1. Gasto No Etiquetado (sin incluir Amortización de la Deuda Pública)	98,410,523	35,334,835	34,022,267
B2. Gasto Etiquetado (sin incluir Amortización de la Deuda Pública)	-	2,854,370	2,854,370
C. Remanentes del Ejercicio Anterior (C = C1 + C2)	-	-	-
C1. Remanentes de Ingresos de Libre Disposición aplicados en el periodo	-	-	-
C2. Remanentes de Transferencias Federales Etiquetadas aplicados en el periodo	-	-	-
I. Balance Presupuestario (I = A - B + C)	-	27,270,542	28,583,110
II. Balance Presupuestario sin Financiamiento Neto (II = I - A3)	-	27,270,542	28,583,110
III. Balance Presupuestario sin Financiamiento Neto y sin Remanentes del Ejercicio Anterior (III= II - C)	-	27,270,542	28,583,110


Concepto	Aprobado	Devengado	Pagado
E. Intereses, Comisiones y Gastos de la Deuda (E = E1+E2)	-	-	-
E1. Intereses, Comisiones y Gastos de la Deuda con Gasto No Etiquetado	-	-	-
E2. Intereses, Comisiones y Gastos de la Deuda con Gasto Etiquetado	-	-	-
IV. Balance Primario (IV = III + E)	-	27,270,542	28,583,110


Concepto	Estimado/ Aprobado	Devengado	Recaudado/ Pagado
F. Financiamiento (F = F1 + F2)	-	-	-
F1. Financiamiento con Fuente de Pago de Ingresos de Libre Disposición	-	-	-
F2. Financiamiento con Fuente de Pago de Transferencias Federales Etiquetadas	-	-	-
G. Amortización de la Deuda (G = G1 + G2)	-	-	-
G1. Amortización de la Deuda Pública con Gasto No Etiquetado	-	-	-
G2. Amortización de la Deuda Pública con Gasto Etiquetado	-	-	-
A3. Financiamiento Neto (A3 = F - G)	-	-	-

Concepto	Estimado/ Aprobado	Devengado	Recaudado/ Pagado
A1. Ingresos de Libre Disposición	98,410,523	54,715,249	54,715,249
A3.1 Financiamiento Neto con Fuente de Pago de Ingresos de Libre Disposición (A3.1 = F1 - G1)	-	-	-
F1. Financiamiento con Fuente de Pago de Ingresos de Libre Disposición	-	-	-
G1. Amortización de la Deuda Pública con Gasto No Etiquetado	-	-	-
B1. Gasto No Etiquetado (sin incluir Amortización de la Deuda Pública)	98,410,523	35,334,835	34,022,267
C1. Remanentes de Ingresos de Libre Disposición aplicados en el periodo	-	-	-
V. Balance Presupuestario de Recursos Disponibles (V = A1 + A3.1 - B1 + C1)	-	19,380,414	20,692,983
VI. Balance Presupuestario de Recursos Disponibles sin Financiamiento Neto (VI = V - A3.1)	-	19,380,414	20,692,983

Concepto	Estimado/ Aprobado	Devengado	Recaudado/ Pagado
A2. Transferencias Federales Etiquetadas	-	10,744,497	10,744,497
A3.2 Financiamiento Neto con Fuente de Pago de Transferencias Federales Etiquetadas (A3.2 = F2 - G2)	-	-	-
F2. Financiamiento con Fuente de Pago de Transferencias Federales Etiquetadas	-	-	-
G2. Amortización de la Deuda Pública con Gasto Etiquetado	-	-	-
B2. Gasto Etiquetado (sin incluir Amortización de la Deuda Pública)	-	2,854,370	2,854,370
C2. Remanentes de Transferencias Federales Etiquetadas aplicados en el periodo	-	-	-
VII. Balance Presupuestario de Recursos Etiquetados (VII = A2 + A3.2 - B2 + C2)	-	7,890,127	7,890,127
VIII. Balance Presupuestario de Recursos Etiquetados sin Financiamiento Neto (VIII = VII - A3.2)	-	7,890,127	7,890,127


 C.P. Alejandra Sau Soto
 Directora de Recursos Financieros


 Mtra. Irianda Gpe. Monreal Durazo
 Directora de Administración

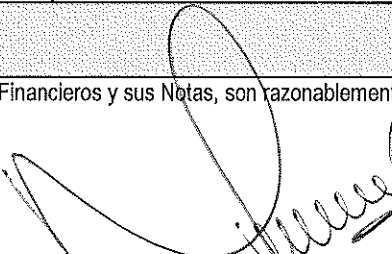

 Dr. Elíoth Romero Grijalva
 Rector

UNIVERSIDAD DE LA SEGURIDAD PUBLICA DEL ESTADO DE SONORA
 Relación de Cuentas Bancarias Productivas Específicas
 Del 01 de Enero al 30 de Junio de 2024
 (Cifras en Pesos)

	Fondo, Programa o Convenio	Datos de la Cuenta Bancaria	
		Institución Bancaria	Número de Cuenta
1	INGRESOS PROPIOS	BBVA BANCOMER	104851579
2	ESTATAL	BBVA BANCOMER	105699789
3	ESTATAL	BBVA BANCOMER	150600164
4	INGRESOS PROPIOS	BBVA BANCOMER	120090158
5	FEDERAL	BBVA BANCOMER	122718197
6			
7			
8			
9			
10			

"Bajo protesta de decir verdad declaramos que los Estados Financieros y sus Notas, son razonablemente correctos y son responsabilidad del emisor"


 C.P. Alejandra Sau Soto
 Directora de Recursos Financieros


 Mtra. Irlanda Gpe. Monreal Durazo
 Directora de Administración


 Dr. Elíoth Romero Grijalva
 Rector

UNIVERSIDAD DE LA SEGURIDAD PUBLICA DEL ESTADO DE SONORA
Relación de Bienes Muebles e Inmuebles que Componen su Patrimonio
Al 30 DE JUNIO DE 2024
(Cifras en pesos)

Código	Descripción del Bien	Valor en Libros
BIENES MUEBLES		
1	5410200001-1 VEHICULOS Y EQUIPOS TERRESTRES DESTINADOS A SERVICIO	327,523.23
2	5410200001-2 VEHICULOS Y EQUIPOS TERRESTRES DESTINADOS A SERVICIO	193,908.05
3	5410200001-3 VEHICULOS Y EQUIPOS TERRESTRES DESTINADOS A SERVICIO	515,565.00
4	5410200001-4 VEHICULOS Y EQUIPOS TERRESTRES DESTINADOS A SERVICIO	137,000.00
5	5410200001-5 VEHICULOS Y EQUIPOS TERRESTRES DESTINADOS A SERVICIO	54,555.13
6	5410200001-6 VEHICULOS Y EQUIPOS TERRESTRES DESTINADOS A SERVICIO	149,547.67
7	5410200001-7 VEHICULOS Y EQUIPOS TERRESTRES DESTINADOS A SERVICIO	327,523.23
8	5410200001-8 VEHICULOS Y EQUIPOS TERRESTRES DESTINADOS A SERVICIO	37,761.52
9	5410200001-9 VEHICULOS Y EQUIPOS TERRESTRES DESTINADOS A SERVICIO	149,547.67
10	5410200001-10 VEHICULOS Y EQUIPOS TERRESTRES DESTINADOS A SERVICIO	339,400.00
11	5410200001-11 VEHICULOS Y EQUIPOS TERRESTRES DESTINADOS A SERVICIO	569,900.00
12	5410200001-12 VEHICULOS Y EQUIPOS TERRESTRES DESTINADOS A SERVICIO	339,000.00
13	5410200001-13 VEHICULOS Y EQUIPOS TERRESTRES DESTINADOS A SERVICIO	2,811.39
14	5190100002-1 Kit de Barreras Vehiculares Marca Wjjoin con Brazo de 4.5 mts de	42,500.00
15	5910100001-1 SOFTWARE SUMINISTRO DE SOFWARE PARA CONTROL ESCOLAR	272,600.00
16	5190100002-2 Kit de Barreras Vehiculares Marca Wjjoin con Brazo de 4.5 mts de	42,500.00
17	5110100002-1 Anaquel Liso Acero Inoxidable Anaquel Liso Marca MIGSA Acero	11,500.00
18	5110100002-2 Anaquel Liso Acero Inoxidable Anaquel Liso Marca MIGSA Acero	11,500.00
19	5190100003-1 Congelador Tipo Cofre una Puerta Congelador Element HF25-1F T	19,500.00
20	5190100004-1 Refrigerador Refrigerador IMBERA 3 Puertas Blanco serie	58,500.00
21	5190100005-1 Estufon 3 Quemadores Estufon CORIAT TRES Quemadores serie	16,600.00
22	5190100006-1 Parrilla de 6 quemadores Parrilla de 6 quemadores	1,380.36
23	2230100040-1 HORNO Horno	2,621.41
24	2490100010-1 FREGADERO Fregadero de 2 tarjas	1,520.75
25	2490100010-2 FREGADERO Fregadero de 3 Tarjas	1,887.64
26	5190100007-1 Campana de Aceo Inoxidable Campana de Aceo Inoxidable	5,499.96
27	5150100002-1 Switch HP Procurve Serie 2610 de 24 Puertos HP Switch HP Procu	9,999.20
28	5150100002-2 Switch HP Procurve Serie 2610 de 24 Puertos HP Switch HP Procu	9,999.20
29	5150100002-3 Switch HP Procurve Serie 2610 de 24 Puertos HP Switch HP Procu	9,999.20
30	5150100002-4 Switch HP Procurve Serie 2610 de 24 Puertos HP Switch HP Procu	9,999.20
31	5310100002-1 HORNO ESTERILIZADOR 40X20X20 HORNO ESTERILIZADOR	44,660.00
32	5310100003-1 BOSU SPORT	5,798.84
33	5310100004-1 TWIM STIM	5,450.84
34	5620100002-1 Sistema de Presion de Agua Sistema de Presion de Agua	8,165.82

35	5620100002-2	Sistema de Presion de Agua AGUS Sistema de Agua de Presion	32,348.74
36	5620100002-3	Sistema de Presion de Agua Bomba de Succión 2"	14,389.99
37	5620100002-4	Sistema de Presion de Agua Bomba Centrífuga Potencia de 5 HP 2	18,995.00
38	5640100001-1	Sistemas de aire acondicionado, calefacción y de refrigeración indu	2,096.96
39	5640100001-2	Sistemas de aire acondicionado, calefacción y de refrigeración indu	2,228.81
40	5640100001-3	Sistemas de aire acondicionado, calefacción y de refrigeración indu	1,747.47
41	5640100001-4	Sistemas de aire acondicionado, calefacción y de refrigeración indu	2,400.09
42	5640100001-5	Sistemas de aire acondicionado, calefacción y de refrigeración indu	2,433.82
43	5640100001-6	Sistemas de aire acondicionado, calefacción y de refrigeración indu	3,114.66
44	5640100001-7	Sistemas de aire acondicionado, calefacción y de refrigeración indu	1,985.71
45	5640100001-8	Sistemas de aire acondicionado, calefacción y de refrigeración indu	2,159.56
46	5640100001-9	Sistemas de aire acondicionado, calefacción y de refrigeración indu	2,159.55
47	5640100001-10	Sistemas de aire acondicionado, calefacción y de refrigeración indu	2,957.94
48	5640100001-11	Sistemas de aire acondicionado, calefacción y de refrigeración indu	2,159.56
49	5640100001-12	Sistemas de aire acondicionado, calefacción y de refrigeración indu	2,396.86
50	5640100001-13	Sistemas de aire acondicionado, calefacción y de refrigeración indu	2,396.86
51	5640100001-14	Sistemas de aire acondicionado, calefacción y de refrigeración indu	2,396.86
52	5640100001-15	Sistemas de aire acondicionado, calefacción y de refrigeración indu	2,396.86
53	5640100001-16	Sistemas de aire acondicionado, calefacción y de refrigeración indu	2,396.86
54	5640100001-17	Sistemas de aire acondicionado, calefacción y de refrigeración indu	1,985.71
55	5640100001-18	Sistemas de aire acondicionado, calefacción y de refrigeración indu	2,159.56
56	5640100001-19	Sistemas de aire acondicionado, calefacción y de refrigeración indu	3,015.03
57	5640100001-20	Sistemas de aire acondicionado, calefacción y de refrigeración indu	3,015.03
58	5640100001-21	Sistemas de aire acondicionado, calefacción y de refrigeración indu	2,433.82
59	5640100001-22	Sistemas de aire acondicionado, calefacción y de refrigeración indu	2,396.86
60	5640100001-23	Sistemas de aire acondicionado, calefacción y de refrigeración indu	2,396.86
61	5640100001-24	Sistemas de aire acondicionado, calefacción y de refrigeración indu	2,396.86
62	5640100001-25	Sistemas de aire acondicionado, calefacción y de refrigeración indu	1,142.24
63	5640100001-26	Sistemas de aire acondicionado, calefacción y de refrigeración indu	18,842.94
64	5640100001-27	Sistemas de aire acondicionado, calefacción y de refrigeración indu	3,302.41
65	5640100001-28	Sistemas de aire acondicionado, calefacción y de refrigeración indu	2,547.22
66	5640100001-29	Sistemas de aire acondicionado, calefacción y de refrigeración indu	3,379.86
67	5640100001-30	Sistemas de aire acondicionado, calefacción y de refrigeración indu	3,379.86
68	5640100001-31	Sistemas de aire acondicionado, calefacción y de refrigeración indu	3,379.86
69	5640100001-32	Sistemas de aire acondicionado, calefacción y de refrigeración indu	3,379.86
70	5640100001-33	Sistemas de aire acondicionado, calefacción y de refrigeración indu	3,104.60
71	5640100001-34	Sistemas de aire acondicionado, calefacción y de refrigeración indu	2,396.86
72	5640100001-35	Sistemas de aire acondicionado, calefacción y de refrigeración indu	2,396.86
73	5640100001-36	Sistemas de aire acondicionado, calefacción y de refrigeración indu	15,447.96
74	5640100001-37	Sistemas de aire acondicionado, calefacción y de refrigeración indu	14,001.59

75	5640100001-38	Sistemas de aire acondicionado, calefacción y de refrigeración indu	14,001.59
76	5640100001-39	Sistemas de aire acondicionado, calefacción y de refrigeración indu	14,001.59
77	5640100001-40	Sistemas de aire acondicionado, calefacción y de refrigeración indu	9,628.00
78	5640100001-41	Sistemas de aire acondicionado, calefacción y de refrigeración indu	9,628.00
79	5640100001-42	Sistemas de aire acondicionado, calefacción y de refrigeración indu	9,628.00
80	5640100001-43	Sistemas de aire acondicionado, calefacción y de refrigeración indu	20,250.00
81	5640100001-44	Sistemas de aire acondicionado, calefacción y de refrigeración indu	6,750.00
82	5640100001-45	Sistemas de aire acondicionado, calefacción y de refrigeración indu	5,358.00
80	5660100003-1	Planta de Emergencia EVANS Planta de Emergencia EVANS	82,417.73
81	5660100004-1	Subestación Subestacion	21,665.84
82	5660100004-2	Subestación Subestación	39,820.87
83	5660100004-3	Subestación Subestacion	10,303.23
84	5660100002-1	Back UPS , 10 contactos Back UPS , 10 contactos	9,001.60
85	5660100002-2	Back UPS , 10 contactos Back UPS , 10 contactos	9,001.60
86	5660100002-3	Back UPS , 10 contactos Back UPS , 10 contactos	9,001.60
87	5660100002-4	Back UPS , 10 contactos Back UPS , 10 contactos	9,001.60
88	5660100002-5	Back UPS , 10 contactos Back UPS , 10 contactos	9,001.60
89	5660100002-6	Back UPS , 10 contactos Back UPS , 10 contactos	9,001.60
90	5660100002-7	Back UPS , 10 contactos Back UPS , 10 contactos	9,001.60
91	5660100002-8	Back UPS , 10 contactos Back UPS , 10 contactos	9,001.60
92	5660100002-9	Back UPS , 10 contactos Back UPS , 10 contactos	9,001.60
93	5660100002-10	Back UPS , 10 contactos Back UPS , 10 contactos	9,001.60
94	5660100002-11	Back UPS , 10 contactos Back UPS , 10 contactos	9,001.60
95	5660100002-12	Back UPS , 10 contactos Back UPS , 10 contactos	9,001.60
96	5660100002-13	Back UPS , 10 contactos Back UPS , 10 contactos	9,001.60
97	5660100002-14	Back UPS , 10 contactos Back UPS , 10 contactos	9,001.60
98	5660100002-15	Back UPS , 10 contactos Back UPS , 10 contactos	9,001.60
99	5660100002-16	Back UPS , 10 contactos Back UPS , 10 contactos	9,001.60
100	5660100002-17	Back UPS , 10 contactos NO BREAK APC SMART-UPS-SMX750	18,444.00
101	5660100002-18	Back UPS , 10 contactos NO BREAK APC SMART-UPS-SMX750	18,444.00
102	5660100002-19	Back UPS , 10 contactos NO BREAK APC SMART-UPS-SMX750	18,444.00
103	5120100002-1	Licudadora Internacional 5 LT Estructura y vaso en Acero Inoxidable	11,600.00
104	5120100003-1	Freidora Coriat Freidora Coriat serie	23,799.99
105	5320100002-1	Botiquín Médico-Maletin de Trauma Botiquin Medico	3,707.24
106	5320100002-2	Botiquín Médico-Maletin de Trauma Maletin Trauma Equipado	2,031.13
107	5210100002-1	Equipo de sonido EQUIPO DE SONIDO	1,848.20
108	5230100002-1	Cámaras fotográficas CAMARA	4,582.00
109	5230100002-2	Cámaras fotográficas CAMARA	4,582.00
110	5230100002-3	Cámaras fotográficas CAMARA	14,906.00
111	5220100002-1	APARATO MULTIPLE DE GIMNASIO 4 ESTACIONES APARATO	60,000.00

112	5220100003-1	BANCA MULTIPOSICIONES	12,528.00
113	5220100004-1	MAQUINA ARTICULADA PARA HOMBRO	31,204.00
114	5220100005-1	MAQUINA PARA HOMBRO	34,660.80
115	5220100006-1	MAQUINA PARA BICEPS/TRICEPS	37,676.80
116	5220100007-1	MAQUINA PREDICADOR	34,544.80
117	5290100002-1	SIMULADOR DE TIRO PORTATIL SIMULADOR DE TIRO FIJO	1,284,685.60
118	5290100003-1	SIMULADOR DE TIRO FIJO SIMULADOR DE TIRO PORTATIL	422,293.60
119	5190100008-1	Secadora de Ropa SECADORA	4,042.48
120	5290100004-1	SIMULADOR DE MANEJO SIMULADOR DE MANEJO	3,914,776.22
121	5220100002-2	APARATO MULTIPLE DE GIMNASIO 4 ESTACIONES Maquina p	1,816.28
122	5220100002-3	APARATO MULTIPLE DE GIMNASIO 4 ESTACIONES Maquina p	1,997.91
123	5220100002-4	APARATO MULTIPLE DE GIMNASIO 4 ESTACIONES Jaula de 4	5,189.38
124	5220100002-5	APARATO MULTIPLE DE GIMNASIO 4 ESTACIONES Equipo de	16,245.98
125	5190100011-1	Extractor Industrial R Y S EXTRACTOR CAMPANA	2,518.14
126	5110100005-1	Escritorio Ovalado R Y S Modulo Comp/esq. 1.8	682.40
127	5110100005-2	Escritorio Ovalado HECDEL Conjunto Ejecutivo DE 1.83	1,514.00
128	5110100005-3	Escritorio Ovalado HECDEL Conjunto Ejecutivo DE 1.83	1,514.00
129	5110100005-4	Escritorio Ovalado HECDEL Conjunto Ejecutivo DE 1.83	1,514.00
130	5110100005-5	Escritorio Ovalado HECDEL Conjunto Ejecutivo DE 1.83	1,514.00
131	5110100005-6	Escritorio Ovalado R Y S Conjunto semi ejecutivo de 1.80	1,043.06
132	5120100006-1	Carro de servicio para alimentos. REGAL Carro de Servicio	1,660.60
133	5120100006-2	Carro de servicio para alimentos. REGAL Carro de Servicio	1,660.60
134	5120100008-1	Barra Fria para cocina REGAL Barra fria Autpservicios	6,480.23
135	5150100006-1	Impresora Láser HP Impresora Laser	514.95
136	5190100009-1	Caja fuerte LIZ Caja Fuerte con combinacion en el interior	2,257.38
137	5150100010-1	Impresora color HP Impresora	706.72
138	5220100002-6	APARATO MULTIPLE DE GIMNASIO 4 ESTACIONES Banco Soc	1,556.81
139	5220100002-7	APARATO MULTIPLE DE GIMNASIO 4 ESTACIONES Jgo de Ma	2,117.27
140	5220100002-8	APARATO MULTIPLE DE GIMNASIO 4 ESTACIONES Jgo. de dis	2,241.81
141	5220100002-9	APARATO MULTIPLE DE GIMNASIO 4 ESTACIONES Military Pre	2,708.85
142	5220100002-10	APARATO MULTIPLE DE GIMNASIO 4 ESTACIONES Flat Preacl	2,768.01
143	5220100002-11	APARATO MULTIPLE DE GIMNASIO 4 ESTACIONES Lat Pull Dc	5,433.28
144	5220100002-12	APARATO MULTIPLE DE GIMNASIO 4 ESTACIONES Combo Le	7,099.07
145	5150100007-2	Computadora de escritorio HP Computadora	1,365.25
146	5190100018-1	Pizarron Interactivo 1.20 X 2.40 Pizarron Interactivo 1.20 X 2.40	6,133.84
147	5190100018-2	Pizarron Interactivo 1.20 X 2.40 Pizarron Interactivo y sofwar de m	3,695.87
148	5150100007-3	Computadora de escritorio HP Computadora	1,044.96
149	5150100007-4	Computadora de escritorio HP Computadora	917.94
150	5150100007-7	Computadora de escritorio HP Computadora	789.41
151	5150100007-8	Computadora de escritorio HP Computadora	789.41

152	5110100008-1	Librero LIZ Librero	5,448.84
153	5150100007-10	Computadora de escritorio HP Computadora	2,547.76
154	5150100010-3	Impresora color impresora	1,013.89
155	5150100007-11	Computadora de escritorio HP Computadora	1,681.40
156	5150100007-13	Computadora de escritorio HP Computadora	2,017.68
157	5110100003-1	Conjunto Ejecutivo de 1.80 mts LIZ Escritorio Ovalado	2,179.54
158	5110100003-2	Conjunto Ejecutivo de 1.80 mts LIZ Escritorio Regular	3,269.31
159	5220100002-13	APARATO MULTIPLE DE GIMNASIO 4 ESTACIONES Gimpack G	2,046.59
160	5120100009-1	Muebles de madera REGAL Mueble de Madera (call center)	3,454.77
161	5110100005-7	Escritorio Ovalado R Y S Conjunto semi ejecutivo de 1.80	3,768.84
162	5110100005-8	Escritorio Ovalado REGAL Conjunto Ejecutivo DE 1.80	5,967.33
163	5190100010-1	Enfriador de Agua LIZ Enfriador de Agua	5,559.04
164	5190100005-2	Estufon 2 - 3 Quemadores HECDEL Estufon 2 Quemadores	7,681.52
165	5150100007-18	Computadora de escritorio COMPAQ Computadora	3,626.28
166	5150100006-3	Impresora Láser HP IMPRESORA LASER	1,737.94
167	5210100004-1	Proyector Modelo varios BENQ PROYECTOR BENQ	3,782.25
168	5120100007-1	Mesa Caliente REGAL Mesa caliente	9,843.57
169	5150100007-20	Computadora de escritorio HP COMPUTADORA	5,068.99
170	5150100004-1	Escaner marca Kodak KODAK Scanner Kodak	13,374.80
171	5110100007-1	Estantes LIZ Estantes	11,136.00
172	5210100004-9	Proyector Modelo varios BENQ BENQ	12,412.00
173	5210100004-11	Proyector Modelo varios BENQ BENQ	12,412.00
174	5210100004-12	Proyector Modelo varios BENQ	12,412.00
175	5190100011-2	Extractor Industrial Extractor Industrial	31,320.00
176	5190100012-1	Cortina de aire para comedor Cortina de Aire para Comedor	79,344.00
177	5190100019-1	Plancha de cocina de 1.10 mts y Base de Acero Inoxidable Planch	18,014.22
178	5110100003-3	Conjunto Ejecutivo de 1.80 mts LIZ Escritorio	37,070.12
179	5190100008-2	Secadora de Ropa Secadora	7,540.00
180	5190100008-3	Secadora de Ropa Secadora	7,540.00
181	5190100008-4	Secadora de Ropa Secadora	7,540.00
182	5210100004-18	Proyector Modelo varios INFOCUS Proyector Marca Infocus IN112	12,644.00
183	5210100004-19	Proyector Modelo varios INFOCUS Proyector Marca Infocus IN112	12,644.00
184	5210100004-21	Proyector Modelo varios INFOCUS Proyector Marca Infocus IN112	12,644.00
185	5210100004-22	Proyector Modelo varios INFOCUS Proyector Marca Infocus IN112	12,644.00
186	5210100004-23	Proyector Modelo varios INFOCUS Proyector Marca Infocus IN112	12,644.00
187	5210100004-24	Proyector Modelo varios INFOCUS Proyector Marca Infocus IN112	12,644.00
188	5210100004-25	Proyector Modelo varios INFOCUS Proyector Marca Infocus IN112	12,644.00
189	5210100004-26	Proyector Modelo varios INFOCUS Proyector Marca Infocus IN112	12,644.00
190	5210100004-27	Proyector Modelo varios INFOCUS Proyector Marca Infocus IN112	12,644.00
191	5210100004-28	Proyector Modelo varios INFOCUS Proyector Marca Infocus IN112	12,644.00

192	5210100004-29	Proyector Modelo varios INFOCUS Proyector Marca Infocus IN112	12,644.00
193	5210100004-30	Proyector Modelo varios INFOCUS Proyector Marca Infocus IN112	12,644.00
194	5150100006-4	Impresora Láser ZEBRA Impresora Marca Zebra ZXP 3 Dual Side I	76,444.00
195	5220100002-14	APARATO MULTIPLE DE GIMNASIO 4 ESTACIONES Gimnasio	284,615.80
196	5150100009-2	Monitor HP Monitor 18.5"	3,014.84
197	5150100007-22	Computadora de escritorio HP Computadora HP	15,774.84
198	5150100009-3	Monitor Monitor	4,477.60
199	5150100010-4	Impresora color HP Impresora HP	12,632.40
200	5150100007-23	Computadora de escritorio HP Computadora HP	16,228.40
201	5150100008-3	Computadora portatil ACER Laptop	9,999.00
202	5190100016-1	Copiadora Kyocera KYOCERA Copiadora Kyocera	17,284.00
203	5150100007-24	Computadora de escritorio ACER Computadora	13,772.24
204	5150100007-25	Computadora de escritorio ACER Computadora	13,772.24
205	5150100007-26	Computadora de escritorio ACER Computadora	13,772.24
206	5150100007-27	Computadora de escritorio ACER Computadora	13,772.24
207	5150100007-28	Computadora de escritorio ACER Computadora	13,772.24
208	5150100007-29	Computadora de escritorio ACER Computadora	13,772.24
209	5150100007-30	Computadora de escritorio ACER Computadora	13,772.24
210	5150100007-31	Computadora de escritorio ACER Computadora	13,772.24
211	5150100007-32	Computadora de escritorio ACER Computadora	13,772.24
212	5150100007-33	Computadora de escritorio ACER Computadora	13,772.24
213	5150100007-34	Computadora de escritorio ACER Computadora	13,772.24
214	5150100007-35	Computadora de escritorio ACER Computadora	13,772.24
215	5150100007-36	Computadora de escritorio ACER Computadora	13,772.24
216	5150100007-37	Computadora de escritorio ACER Computadora	13,772.24
217	5150100007-38	Computadora de escritorio ACER Computadora	13,772.24
218	5150100007-39	Computadora de escritorio ACER Computadora	13,772.24
219	5150100007-40	Computadora de escritorio ACER Computadora	13,426.42
220	5150100007-41	Computadora de escritorio ACER Computadora	13,426.42
221	5150100005-1	Impresora Multifuncional No Break	3,384.30
222	5150100005-2	Impresora Multifuncional No Break	3,384.30
223	5150100004-2	Escaner marca Kodak KODAK Escanner Kodak Modelo i2420	18,187.64
224	5640100001-43	Sistemas de aire acondicionado, calefacción y de refrigeración indu	4,350.00
225	5640100001-44	Sistemas de aire acondicionado, calefacción y de refrigeración indu	4,350.00
226	5640100001-45	Sistemas de aire acondicionado, calefacción y de refrigeración indu	4,350.00
227	5640100001-46	Sistemas de aire acondicionado, calefacción y de refrigeración indu	4,350.00
228	5640100001-47	Sistemas de aire acondicionado, calefacción y de refrigeración indu	4,350.00
229	5640100001-48	Sistemas de aire acondicionado, calefacción y de refrigeración indu	4,350.00
230	5640100001-49	Sistemas de aire acondicionado, calefacción y de refrigeración indu	4,350.00
231	5640100001-50	Sistemas de aire acondicionado, calefacción y de refrigeración indu	4,350.00

312	5640100001-131	Sistemas de aire acondicionado, calefacción y de refrigeración indu	4,350.00
313	5640100001-132	Sistemas de aire acondicionado, calefacción y de refrigeración indu	4,350.00
314	5640100001-133	Sistemas de aire acondicionado, calefacción y de refrigeración indu	4,350.00
315	5640100001-134	Sistemas de aire acondicionado, calefacción y de refrigeración indu	4,350.00
316	5640100001-135	Sistemas de aire acondicionado, calefacción y de refrigeración indu	4,350.00
317	5640100001-136	Sistemas de aire acondicionado, calefacción y de refrigeración indu	4,350.00
318	5640100001-137	Sistemas de aire acondicionado, calefacción y de refrigeración indu	4,350.00
319	5640100001-138	Sistemas de aire acondicionado, calefacción y de refrigeración indu	4,350.00
320	5640100001-139	Sistemas de aire acondicionado, calefacción y de refrigeración indu	4,350.00
321	5640100001-140	Sistemas de aire acondicionado, calefacción y de refrigeración indu	4,350.00
322	5640100001-141	Sistemas de aire acondicionado, calefacción y de refrigeración indu	4,550.00
323	5150100008-5	Computadora portatil ACER Notebook NXGPAAL00172806A26340	19,986.42
324	5150100008-6	Computadora portatil ACER Notebook NXGPAAL00172806584340	19,986.42
325	5150100008-8	Computadora portatil ACER Notebook NXGPAAL00172806316340	19,986.42
326	5150100008-9	Computadora portatil ACER Notebook NXGPAAL001728060ED340	19,986.42
327	5150100008-12	Computadora portatil ACER Notebook NXGPAAL00172805FE7340	19,986.42
328	5190100017-2	Kit de circuito cerrado Kit de circuito cerrado (Camaras)	11,080.32
329	5110100009-1	Mesa de Juntas LIZ Mesa Juntas	5,104.00
330	5190100013-1	Pantalla 60" Pantalla 60	15,499.00
331	5150100006-5	Impresora Láser HP Impresora HP Lazer jet Color M452DW	8,958.10
332	5640100001-142	Sistemas de aire acondicionado, calefacción y de refrigeración indu	6,800.00
333	5210100004-31	Proyector Modelo varios BENQ Proyector Benq	8,352.00
334	5210100004-32	Proyector Modelo varios BENQ Proyector Benq	8,352.00
335	5150100007-42	Computadora de escritorio ACER Computadora Acer de Escritorio.	14,279.60
336	5150100007-43	Computadora de escritorio ACER Computadora Acer de Escritorio.	14,279.60
337	5150100007-44	Computadora de escritorio ACER Computadora Acer de Escritorio.	14,279.60
338	5150100007-45	Computadora de escritorio ACER Computadora Acer de Escritorio.	14,279.60
339	5150100007-46	Computadora de escritorio ACER Computadora Acer de Escritorio.	14,279.60
340	5150100004-3	Escaner marca Kodak KODAK Scanner Kodak I2420	18,187.64
341	5150100004-4	Escaner marca Kodak KODAK Scanner Kodak I2420	18,187.64
342	5150100006-6	Impresora Láser HP IMPRESORA HP LASER JET COLOR 281	8,905.90
343	5150100005-4	Impresora Multifuncional HP IMPRESORA MULTIFUNCIONAL HP	8,908.80
344	5190100017-3	Kit de circuito cerrado Kit de camaras 8 canales DVR disco duro	12,449.12
345	5190100015-5	Lavadora de ropa tipo doméstico Lavadora de ropa tipo doméstico	5,556.00
346	5190100015-6	Lavadora de ropa tipo doméstico Lavadora de ropa tipo doméstico	5,556.00
347	5150100007-47	Computadora de escritorio Acer Computadora Acer escritorio	14,279.60
348	5150100007-49	Computadora de escritorio Acer Computadora Acer escritorio	14,279.60
349	5150100005-5	Impresora Multifuncional APC 3000 No Break	45,224.92
350	5150100002-9	Switch HP Procurve Serie 2610 de 24 Puertos VOIP conferencia Ta	9,593.20
351	5150100014-1	Tarjeta 16 puertos digitales Tarjeta 16 puertos digitales	18,652.80

352	5150100002-10	Switch HP Procurve Serie 2610 de 24 Puertos hibrida inteligente U	18,696.88
353	5150100002-11	Switch HP Procurve Serie 2610 de 24 Puertos PANASONIC Centra	21,724.48
354	5190100017-4	Kit de circuito cerrado DAHUA DVR DAHUA XVR5104HSXKIT	7,533.62
355	5150100007-50	Computadora de escritorio Acer Computadora Acer escritorio	15,247.04
356	5210100005-1	Microfonos de expansion LOGITECH Microfonos de expansion	8,201.00
357	5190100013-2	Pantalla 60" PANASONIC Pantalla Panasónic	13,947.55
358	5650100003-2	Sistema de videoconferencia LOGITECH Sistema de videoconferen	26,749.15
359	5150100005-6	Impresora Multifuncional TRIPLET Nobreak marca triplite smart pr	6,380.00
360	5150100005-7	Impresora Multifuncional TRIPLET Nobreak marca triplite smart pr	6,380.00
361	5150100005-8	Impresora Multifuncional TRIPLET Nobreak marca triplite smart pr	6,380.00
362	5150100007-52	Computadora de escritorio Lanix Computadora de Escritorio, Lanix	21,982.00
363	5150100007-53	Computadora de escritorio Lanix Computadora de Escritorio, Lanix	21,982.00
364	5150100007-54	Computadora de escritorio Lanix Computadora de Escritorio, Lanix	21,982.00
365	5150100007-55	Computadora de escritorio Lanix Computadora de Escritorio, Lanix	21,982.00
366	5150100007-56	Computadora de escritorio Lanix Computadora de Escritorio, Lanix	21,982.00
367	5150100007-57	Computadora de escritorio Lanix Computadora de Escritorio, Lanix	21,982.00
368	5150100007-58	Computadora de escritorio Lanix Computadora de Escritorio, Lanix	21,982.00
369	5150100007-59	Computadora de escritorio Lanix Computadora de Escritorio, Lanix	21,982.00
370	5150100007-60	Computadora de escritorio Lanix Computadora de Escritorio, Lanix	21,982.00
371	5150100007-61	Computadora de escritorio Lanix Computadora de Escritorio, Lanix	21,982.00
372	5150100007-62	Computadora de escritorio Lanix Computadora de Escritorio, Lanix	21,982.00
373	5150100007-63	Computadora de escritorio Lanix Computadora de Escritorio, Lanix	21,982.00
374	5660100002-22	Back UPS , 10 contactos CISCO Switch de 52 puertos de la marca	34,568.00
375	5150100012-2	Servidor poweredge R540 , marca Dell DELL Servidor poweredge r	136,416.00
376	5150100012-3	Servidor poweredge R540 , marca Dell DELL Servidor poweredge r	294,872.00
377	5210100004-33	Proyector Modelo varios EPSON Proyector Epson Mod. S41+	8,120.00
378	5150100005-9	Impresora Multifuncional HP Impresora Multifuncional	11,565.20
379	5640100001-143	Sistemas de aire acondicionado, calefacción y de refrigeración indu	4,550.00
380	5640100001-144	Sistemas de aire acondicionado, calefacción y de refrigeración indu	4,550.00
381	5640100001-145	Sistemas de aire acondicionado, calefacción y de refrigeración indu	4,550.00
382	5640100001-146	Sistemas de aire acondicionado, calefacción y de refrigeración indu	4,550.00
383	5640100001-147	Sistemas de aire acondicionado, calefacción y de refrigeración indu	4,550.00
384	5640100001-148	Sistemas de aire acondicionado, calefacción y de refrigeración indu	4,550.00
385	5640100001-149	Sistemas de aire acondicionado, calefacción y de refrigeración indu	4,550.00
386	5640100001-150	Sistemas de aire acondicionado, calefacción y de refrigeración indu	4,550.00
387	5640100001-151	Sistemas de aire acondicionado, calefacción y de refrigeración indu	4,550.00
388	5640100001-152	Sistemas de aire acondicionado, calefacción y de refrigeración indu	4,550.00
389	5640100001-153	Sistemas de aire acondicionado, calefacción y de refrigeración indu	4,550.00
390	5640100001-154	Sistemas de aire acondicionado, calefacción y de refrigeración indu	4,550.00
391	5640100001-155	Sistemas de aire acondicionado, calefacción y de refrigeración indu	4,550.00


392	5640100001-156	Sistemas de aire acondicionado, calefacción y de refrigeración indu	4,550.00
393	5640100001-157	Sistemas de aire acondicionado, calefacción y de refrigeración indu	4,550.00
394	5640100001-158	Sistemas de aire acondicionado, calefacción y de refrigeración indu	4,550.00
395	5640100001-159	Sistemas de aire acondicionado, calefacción y de refrigeración indu	4,550.00
396	5640100001-160	Sistemas de aire acondicionado, calefacción y de refrigeración indu	4,550.00
397	5640100001-161	Sistemas de aire acondicionado, calefacción y de refrigeración indu	4,550.00
398	5640100001-162	Sistemas de aire acondicionado, calefacción y de refrigeración indu	4,550.00
399	5640100001-163	Sistemas de aire acondicionado, calefacción y de refrigeración indu	9,500.00
400	5640100001-164	Sistemas de aire acondicionado, calefacción y de refrigeración indu	9,500.00
401	5640100001-165	Sistemas de aire acondicionado, calefacción y de refrigeración indu	9,500.00
402	5640100001-166	Sistemas de aire acondicionado, calefacción y de refrigeración indu	9,500.00
403	5640100001-167	Sistemas de aire acondicionado, calefacción y de refrigeración indu	9,500.00
404	5640100001-168	Sistemas de aire acondicionado, calefacción y de refrigeración indu	9,500.00
405	5640100001-169	Sistemas de aire acondicionado, calefacción y de refrigeración indu	9,500.00
406	5640100001-170	Sistemas de aire acondicionado, calefacción y de refrigeración indu	9,500.00
407	5150100004-5	Escaner marca Kodak KODAK ESCANER MARCA KODAK S2050	1,349.00
408	5150100005-10	Impresora Multifuncional HP MULTIFUNCIONAL COLOR M254DW	3,329.10
409	5150100007-64	Computadora de escritorio HP COMPUTADORA DE ESCRITORIO	11,368.00
410	5150100007-65	Computadora de escritorio HP COMPUTADORA DE ESCRITORIO	11,368.00
411	5150100007-66	Computadora de escritorio HP COMPUTADORA DE ESCRITORIO	11,368.00
412	5150100007-67	Computadora de escritorio HP COMPUTADORA DE ESCRITORIO	11,368.00
413	5150100007-68	Computadora de escritorio HP COMPUTADORA DE ESCRITORIO	11,368.00
414	5150100007-69	Computadora de escritorio HP COMPUTADORA DE ESCRITORIO	11,368.00
415	5150100007-70	Computadora de escritorio HP COMPUTADORA DE ESCRITORIO	11,368.00
416	5150100007-71	Computadora de escritorio HP COMPUTADORA DE ESCRITORIO	11,368.00
417	5150100007-72	Computadora de escritorio HP COMPUTADORA DE ESCRITORIO	11,368.00
418	5150100007-73	Computadora de escritorio HP COMPUTADORA DE ESCRITORIO	11,368.00
419	5150100005-11	Impresora Multifuncional KYOCERA MULTIFUNCIONAL KYOCERA	28,659.00
420	5110100007-2	Estantes Estantes	1,812.30
421	5110100007-3	Estantes Estantes	1,812.30
422	5110100007-4	Estantes Estantes	1,812.30
423	5110100007-5	Estantes Estantes	1,812.30
424	5110100007-6	Estantes Estantes	1,812.30
425	5110100007-7	Estantes Estantes	1,812.30
426	5110100007-8	Estantes Estantes	1,812.30
427	5110100007-9	Estantes Estantes	1,812.30
428	5110100007-10	Estantes Estantes	1,812.30
429	5110100007-11	Estantes Estantes	1,812.30
430	5110100007-12	Estantes Estantes	1,812.30
431	5110100007-13	Estantes Estantes	1,812.30

432	5110100007-14	Estantes Estantes	1,812.30
433	5110100007-15	Estantes Estantes	1,812.30
434	5110100007-16	Estantes Estantes	1,812.30
435	5110100007-17	Estantes Estantes	1,812.30
436	5110100007-18	Estantes Estantes	1,812.30
437	5110100007-19	Estantes Estantes	1,812.30
438	5110100007-20	Estantes Estantes	1,812.30
439	5110100007-21	Estantes Estantes	1,812.30
440	5110100007-22	Estantes Estantes	1,812.30
441	5110100007-23	Estantes Estantes	1,812.30
442	5110100007-24	Estantes Estantes	1,812.30
443	5110100007-25	Estantes Estantes	1,812.30
444	5110100007-26	Estantes Estantes	1,812.30
445	5110100007-27	Estantes Estantes	1,812.30
446	5110100007-28	Estantes Estantes	1,812.30
447	5110100007-29	Estantes Estantes	1,812.30
448	5110100007-30	Estantes Estantes	1,812.30
449	5110100007-31	Estantes Estantes	1,812.30
450	5110100007-32	Estantes Estantes	1,812.30
451	5110100007-33	Estantes Estantes	1,812.30
452	5110100007-34	Estantes Estantes	1,812.30
453	5110100007-35	Estantes Estantes	1,812.30
454	5110100007-36	Estantes Estantes	1,812.30
455	5110100007-37	Estantes Estantes	1,812.30
456	5110100007-38	Estantes Estantes	1,812.30
457	5110100007-39	Estantes Estantes	1,812.30
458	5110100007-40	Estantes Estantes	1,812.30
459	5110100007-41	Estantes Estantes	1,812.30
460	5110100007-42	Estantes Estantes	1,812.30
461	5110100007-43	Estantes Estantes	1,812.30
462	5110100007-44	Estantes Estantes	1,812.30
463	5110100007-45	Estantes Estantes	1,812.30
464	5110100007-46	Estantes Estantes	1,812.30
465	5110100007-47	Estantes Estantes	1,812.30
466	5110100007-48	Estantes Estantes	1,812.30
467	5110100007-49	Estantes Estantes	1,812.30
468	5110100007-50	Estantes Estantes	1,812.30
469	5110100007-51	Estantes Estantes	1,812.30
470	5110100007-52	Estantes Estantes	1,812.30
471	5110100007-53	Estantes Estantes	1,812.30

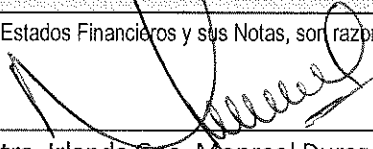
472	5110100007-54	Estantes Estantes	1,812.30
473	5110100007-55	Estantes Estantes	1,812.30
474	5110100007-56	Estantes Estantes	1,812.30
475	5110100007-57	Estantes Estantes	1,812.30
476	5110100007-58	Estantes Estantes	1,812.30
477	5110100007-59	Estantes Estantes	1,812.30
478	5110100007-60	Estantes Estantes	1,812.30
479	5110100007-61	Estantes Estantes	1,812.30
480	5110100007-62	Estantes Estantes	1,812.30
481	5110100007-63	Estantes Estantes	1,812.30
482	5110100007-64	Estantes Estantes	1,812.30
483	5110100007-65	Estantes Estantes	1,812.30
484	5110100007-66	Estantes Estantes	1,812.30
485	5110100007-67	Estantes Estantes	1,812.30
486	5110100007-68	Estantes Estantes	1,812.30
487	5110100007-69	Estantes Estantes	1,812.30
488	5110100007-70	Estantes Estantes	1,812.30
489	5110100007-71	Estantes Estantes	1,812.30
490	5110100007-72	Estantes Estantes	1,812.30
491	5110100007-73	Estantes Estantes	1,812.30
492	5150100015-1	TECLADO MODELO NKB1000 MARCA DAHUA CON PANTALLA	7,540.00
493	5150100008-14	Computadora portatil DELL LAPTOP DELL VOSTRO 14 3480 PRO	21,460.00
494	5150100008-15	Computadora portatil DELL LAPTOP DELL VOSTRO 14 3480 PRO	21,460.00
495	5150100008-16	Computadora portatil DELL LAPTOP DELL VOSTRO 14 3480 PRO	21,460.00
496	5150100008-17	Computadora portatil DELL LAPTOP DELL VOSTRO 14 3480 PRO	21,460.00
497	5150100008-18	Computadora portatil DELL LAPTOP DELL VOSTRO 14 3480 PRO	21,460.00
498	5150100011-1	Monitor Led MONITOR LED E2216HV DE 21.5"RESOLUCION 1920X1080	2,436.00
499	5150100011-2	Monitor Led MONITOR LED E2216HV DE 21.5"RESOLUCION 1920X1080	2,436.00
500	5150100011-3	Monitor Led MONITOR LED E2216HV DE 21.5"RESOLUCION 1920X1080	2,436.00
501	5150100011-4	Monitor Led MONITOR LED E2216HV DE 21.5"RESOLUCION 1920X1080	2,436.00
502	5150100011-5	Monitor Led MONITOR LED E2216HV DE 21.5"RESOLUCION 1920X1080	2,436.00
503	5150100007-74	Computadora de escritorio DELL COMPUTADORA DE ESCRITORIO	16,240.00
504	5150100007-75	Computadora de escritorio DELL COMPUTADORA DE ESCRITORIO	16,240.00
505	5150100007-76	Computadora de escritorio DELL COMPUTADORA DE ESCRITORIO	16,240.00
506	5150100007-77	Computadora de escritorio DELL COMPUTADORA DE ESCRITORIO	16,240.00
507	5150100007-78	Computadora de escritorio DELL COMPUTADORA DE ESCRITORIO	16,240.00
508	5150100006-7	Impresora Láser SAMSUNG IMPRESORA LASER BLANCO NEGRO	2,784.00
509	5150100004-6	Escaner marca Kodak KODAK ESCANER MARCA KODAK S2040	14,906.00
510	5290100005-1	Simulador WRK RECOIL GLOCK 16 WRK RECOIL AR15/M4 16 V	586,426.56
511	5290100005-2	Simulador WRK RECOIL GLOCK 8 WRK RECOIL GLOCK 17/22	284,589.36

512	5290100005-3	Simulador WRK RECOIL GLOCK 2 MILO RANGE RETURN FIRE	215,598.00
513	5290100005-4	Simulador WRK RECOIL GLOCK 8 WRK RECOIL KIT B92	284,589.36
	TERRENOS		
	5810100001-1	TERRENOS	5,685,649.20
	EDIFICIOS		
	5830100001-1	EDIFICIOS NO RESIDENCIALES	27,284,350.80
	5830100001-2	EDIFICIOS NO RESIDENCIALES	5,420,754.72
			53,713,876.90


Bajo protesta de decir verdad declaramos que los Estados Financieros y sus Notas, son razonablemente correctos y son responsabilidad del



C.P. Alejandra Sau Soto
Directora de Recursos Financieros




Mtra. Irlanda Gpe. Monreal Durazo
Directora de Administración




Dr. Ellyoth Romero Grijalva
Rector

UNIVERSIDAD DE LA SEGURIDAD PUBLICA DEL ESTADO DE SONORA
 Relación de esquemas bursátiles y de coberturas financieras
 Del 01 de Enero al 30 de Junio de 2024
 (pesos)


Identificación del Instrumento	Colocación	Interés Ganados	Valor Actual
	A	B	C=A+B
1			
2			
3			0.00
4			
5			
6			
7			
8			
9			
10			
Total	0.00	0.00	0.00
Otros Instrumentos de Bursatilización			
1			
2			
3			
4			
5			
6			
7			
8			
9			
10			
Total Otros Instrumentos	0.00	0.00	0.00
TOTAL	0.00	0.00	0.00



 C.P. Alejandra Sau Soto
 Directora de Recursos Financieros



 Mtra. Manda Gpe. Monreal Durazo
 Directora de Administración



 Dr. Elíoth Romero Grijalva
 Rector

UNIVERSIDAD DE LA SEGURIDAD PUBLICA DEL ESTADO DE SONORA
 CLASIFICACION ECONOMICA DE LOS INGRESOS, DE LOS GASTOS Y DEL FINANCIAMIENTO
 AI 30 DE JUNIO DE 2024

Código	Concepto	
1	INGRESOS	65,459,746.25
1.1	INGRESOS CORRIENTES	65,459,746.25
1.1.1	Impuestos	-
1.1.1.1	Impuesto sobre el Ingreso, las Utilidades y las Ganancias de Capital	-
1.1.1.1.1	<i>De Personas Físicas</i>	-
1.1.1.1.1.1	Impuesto sobre los Ingresos	-
1.1.1.1.2	<i>De Empresas y Otras Corporaciones (Personas Morales)</i>	-
1.1.1.1.2.1	Impuesto sobre los Ingresos	-
1.1.1.1.3	<i>No Clasificables</i>	-
1.1.1.2	Impuesto sobre Nómina y la Fuerza de Trabajo	-
1.1.1.2.1	Impuesto sobre Nómina y Asimilables	-
1.1.1.3	Impuesto sobre la Propiedad	-
1.1.1.4	Impuesto sobre los Bienes y Servicios	-
1.1.1.4.1	Impuesto sobre la Producción, el Consumo y las Transacciones	-
1.1.1.4.1.1	Impuesto al Valor Agregado	-
1.1.1.4.1.2	Impuesto especial sobre Producción y Servicios	-
1.1.1.4.1.3	Otros Impuestos Sobre Bienes y Servicios	-
1.1.1.5	Impuesto sobre el Comercio y las Transacciones Internacionales / Comercio Exterior	-
1.1.1.5.1	Impuesto a la Importación	-
1.1.1.5.2	Impuesto a la Exportación	-
1.1.1.6	Impuestos Ecológicos	-
1.1.1.7	Impuesto a los Rendimientos Petroleros	-
1.1.1.8	Otros impuestos	-
1.1.1.9	Accesorios	-
1.1.2	Contribuciones a la Seguridad Social	-
1.1.2.1	Contribuciones de los Empleados	-
1.1.2.2	Contribuciones de los Empleadores	-
1.1.2.3	Contribuciones de los Trabajadores Por Cuenta Propia o No Empleados	-
1.1.2.4	Contribuciones no Clasificables	-
1.1.3	Contribuciones de Mejoras	-
1.1.4	Derechos, Productos y Aprovechamientos Corrientes	396.41
1.1.4.1	Derechos No Incluidos en Otros Conceptos	-
1.1.4.2	Productos Corrientes No Incluidos en Otros Conceptos	396.41
1.1.4.3	Aprovechamientos Corrientes No Incluidos en Otros Conceptos	-
1.1.5	Rentas de la Propiedad	-
1.1.5.1	Intereses	-
1.1.5.1.1	Internos	-
1.1.5.1.2	Externos	-
1.1.5.2	D dividendos y Retiros de las Cuasisociedades	-
1.1.5.3	Arrendamiento de Tierras y Terrenos	-
1.1.5.4	Otros	-
1.1.6	Venta de Bienes y Servicios de Entidades del Gobierno General / Ingresos de Explotación de Entidades Empresariales	1,918,660.00
1.1.6.1	Venta de Establecimientos No de Mercado	-
1.1.6.2	Venta de Establecimientos de Mercado	-
1.1.6.3	Derechos Administrativos	1,918,660.00
1.1.7	Subsidios y Subvenciones Recibidos por Entidades Empresariales Públicas	63,540,689.84
1.1.7.1	Subsidios y Subvenciones Recibidos por Entidades Empresariales Públicas No Financieras	63,540,689.84
1.1.7.2	Subsidios y Subvenciones Recibidos por Entidades Empresariales Públicas Financieras	-
1.1.8	Transferencias, Asignaciones y Donativos Corrientes Recibidos	-
1.1.8.1	Del Sector Privado	-
1.1.8.2	Del Sector Público	-
1.1.8.2.1	De la Federación	-
1.1.8.2.1.1	Transferencias Internas y Asignaciones	-
1.1.8.2.1.2	Transferencias del Resto del Sector Público	-
1.1.8.2.1.3	Pensiones y Jubilaciones	-
1.1.8.2.1.4	Transferencias de Fideicomisos, Mandatos y Contratos Análogos	-
1.1.8.2.2	De Entidades Federativas	-
1.1.8.2.3	De Municipios	-
1.1.8.3	Del Sector Externo	-
1.1.8.3.1	De Gobiernos Extranjeros	-

Código	Concepto	
1.1.8.3.2	De Organismos Internacionales	-
1.1.8.3.3	Del Sector Privado Externo	-
1.1.9	Participaciones	-
1.2	INGRESOS DE CAPITAL	-
1.2.1	Venta (Disposición) de Activos	-
1.2.1.1	Venta de Activos Fijos	-
1.2.1.2	Venta de Objetos de Valor	-
1.2.1.3	Venta de Activos No Producidos	-
1.2.2	Disminución de Existencias	-
1.2.2.1	Materiales y Suministros	-
1.2.2.2	Materias Primas	-
1.2.2.3	Trabajos en Curso	-
1.2.2.4	Bienes Terminados	-
1.2.2.5	Bienes para venta	-
1.2.2.6	Bienes en tránsito	-
1.2.2.7	Existencias de Material de Seguridad y Defensa	-
1.2.3	Incremento de la Depreciación, Amortización, Estimaciones y Provisiones Acumuladas	-
1.2.3.1	Depreciación y Amortización	-
1.2.3.2	Estimaciones por Deterioro de Inventarios	-
1.2.3.3	Otras Estimaciones por pérdida o deterioro	-
1.2.3.4	Provisiones	-
1.2.4	Transferencias, Asignaciones y Donativos de Capital Recibidas	-
1.2.4.1	Del Sector Privado	-
1.2.4.2	Del Sector Público	-
1.2.4.2.1	De la Federación	-
1.2.4.2.1.1	Transferencias Internas y Asignaciones	-
1.2.4.2.1.2	Transferencias del Resto del Sector Público	-
1.2.4.2.1.3	Pensiones y Jubilaciones	-
1.2.4.2.1.4	Transferencias de Fideicomisos, Mandatos y Contratos Análogos	-
1.2.4.2.2	De Entidades Federativas	-
1.2.4.2.3	De Municipios	-
1.2.4.3	Del Sector Externo	-
1.2.4.3.1	De Gobiernos Extranjeros	-
1.2.4.3.2	De Organismos Internacionales	-
1.2.4.3.3	Del Sector Privado Externo	-
1.2.5	Recuperación de Inversiones Financieras Realizadas con Fines de Política	-
1.2.5.1	Venta de Acciones y Participaciones de Capital Adquiridas con Fines de Política	-
1.2.5.2	Valores Representativos de Deuda Adquiridos con Fines de Política	-
1.2.5.3	Venta de Obligaciones Negociables Adquiridas con Fines de Política	-
1.2.5.4	Recuperación de Préstamos Realizados con Fines de Política	-
	TOTAL DE INGRESOS	65,459,746.25
2	GASTOS	37,779,898.80
2.1	GASTOS CORRIENTES	37,779,898.80
2.1.1	Gastos de Consumo de los Entes del Gobierno General/ Gastos de Explotación de las Entidades Empresariales	37,779,898.80
2.1.1.1	Remuneraciones	13,007,829.46
2.1.1.1.1	Sueldos y Salarios	12,769,494.46
2.1.1.1.2	Contribuciones Sociales	-
2.1.1.1.3	Impuestos sobre Nóminas	238,335.00
2.1.1.2	Compra de Bienes y Servicios	24,011,375.23
2.1.1.3	Variación de Existencias (Disminución (+) Incremento (-))	-
2.1.1.4	Depreciación y Amortización	-
2.1.1.5	Estimaciones por Deterioro de Inventarios	760,694.11
2.1.1.6	Impuestos sobre los Productos, la Producción y las Importaciones de las Entidades Empresariales	-
2.1.2	Prestaciones de la Seguridad Social (MEFP 6.69)	-
2.1.3	Gasto de la Propiedad	-
2.1.3.1	Intereses	-
2.1.3.1.1	Intereses de la Deuda Interna	-
2.1.3.1.2	Intereses de la Deuda Externa	-
2.1.3.2	Gastos de la Propiedad Distintos de Intereses	-

Código	Concepto	
2.1.3.2.1	Dividendos y Retiros de las Cuasisociedades	
2.1.3.2.2	Arrendamientos de Tierras y Terrenos (MEFP 6.81)	
2.1.4	Subsidios y Subvenciones a Empresas (MEFP 6.61)	-
2.1.4.1	A Entidades Empresariales del Sector Privado	-
2.1.4.1.1	A Entidades Empresariales no Financieras	-
2.1.4.1.2	A Entidades Empresariales Financieras	-
2.1.4.2	A Entidades Empresariales del Sector Público	-
2.1.4.2.1	A Entidades Empresariales No Financieras	-
2.1.4.2.2	A Entidades Empresariales Financieras	-
2.1.5	Transferencias, Asignaciones y Donativos Corrientes Otorgados	-
2.1.5.1	Al Sector Privado	-
2.1.5.1.1	Ayuda a Personas	
2.1.5.1.2	Becas	
2.1.5.1.3	Ayuda a Instituciones	
2.1.5.1.4	Instituciones de Interés Público	
2.1.5.1.5	Desastres Naturales	
2.1.5.1.6	Fideicomisos, Mandatos y Contratos Análogos	
2.1.5.1.7	Otras	
2.1.5.2	Al Sector Público	-
2.1.5.2.1	A la Federación	-
2.1.5.2.1.1	Transferencias Internas y Asignaciones	
2.1.5.2.1.2	Transferencias del Resto del Sector Público	
2.1.5.2.1.3	Organismos de la Seguridad Social	
2.1.5.2.1.4	Transferencias de Fideicomisos, Mandatos y Contratos Análogos	
2.1.5.2.2	A Entidades Federativas	
2.1.5.2.3	A Municipios	
2.1.5.3	Al Sector Externo	-
2.1.5.3.1	A Gobiernos Extranjeros	
2.1.5.3.2	A Organismos Internacionales	
2.1.5.3.3	Al Sector Privado Externo	
2.1.6	Impuesto sobre los Ingresos, la Riqueza y Otros a las Entidades Empresariales Públicas	
2.1.7	Participaciones	
2.1.8	Provisiones y Otras Estimaciones	-
2.1.8.1	Provisiones a Corto Plazo	
2.1.8.2	Provisiones a Largo Plazo	
2.1.8.3	Estimaciones por Pérdida o Deterioro a Corto Plazo	
2.1.8.4	Estimaciones por Pérdida o Deterioro a Largo Plazo	
2.2	GASTOS DE CAPITAL	-
2.2.1	Construcciones en Proceso	
2.2.2	Activos Fijos (Formación Bruta de Capital Fijo)	-
2.2.2.1	Viviendas, Edificios y Estructuras	-
2.2.2.1.1	Viviendas	
2.2.2.1.2	Edificios No Residenciales	
2.2.2.1.3	Otras Estructuras	
2.2.2.2	Maquinaria y Equipo	-
2.2.2.2.1	Equipo de Transporte	
2.2.2.2.2	Equipo de Tecnología de la Información y Comunicaciones	
2.2.2.2.3	Otra Maquinaria y Equipo	
2.2.2.3	Equipo de Defensa y Seguridad	
2.2.2.4	Activos Biológicos Cultivados	-
2.2.2.4.1	Ganado para Cría, Leche, Tiro, etc., que dan Productos Recurrentes	
2.2.2.4.2	Árboles, Cultivos y Otras Plantaciones que dan Productos Recurrentes	
2.2.2.5	Activos Fijos Intangibles	-
2.2.2.5.1	Investigación y Desarrollo	
2.2.2.5.2	Exploración y Evaluación Minera	
2.2.2.5.3	Programas de Informática y Base de Datos	
2.2.2.5.4	Originales para Esparcimiento, Literarios o Artísticos	
2.2.2.5.5	Otros Activos Fijos Intangibles	
2.2.3	Incremento de Existencias	-
2.2.3.1	Materiales y Suministros	
2.2.3.2	Materias Primas	
2.2.3.3	Trabajos en Curso	
2.2.3.4	Bienes Terminados	
2.2.3.5	Bienes de Venta	
2.2.3.6	Bienes en Tránsito	
2.2.3.7	Existencias de Materiales de Seguridad y Defensa	

Código	Concepto	
2.2.4	Objetos de Valor	-
2.2.4.1	Metales y Piedras Preciosas	
2.2.4.2	Antigüedades y Otros Objetos de Arte	
2.2.4.3	Otros Objetos de Valor	
2.2.5	Activos No Producidos	-
2.2.5.1	Activos Intangibles No Producidos de Origen Natural	-
2.2.5.1.1	Tierras y Terrenos (MEFP 7.70)	
2.2.5.1.2	Recursos Minerales y Energéticos	
2.2.5.1.3	Recursos Biológicos No Cultivados	
2.2.5.1.4	Recursos Hídricos	
2.2.5.1.5	Otros Activos de Origen Natural	
2.2.5.2	Activos Intangibles No Producidos (MEFP 7.78)	-
2.2.5.2.1	Derechos Patentados	
2.2.5.2.2	Arrendamientos Operativos Comerciales	
2.2.5.2.3	Fondos de Comercio Adquiridos	
2.2.5.2.4	Otros Activos Intangibles No Producidos	
2.2.6	Transferencias y Asignaciones y Donativos de Capital Otorgados	-
2.2.6.1	Al Sector Privado	-
2.2.6.1.1	Ayuda a Personas	
2.2.6.1.2	Ayuda a Instituciones	
2.2.6.1.3	Instituciones de Interés Público	
2.2.6.1.4	Desastres Naturales	
2.2.6.2	Al Sector Público	-
2.2.6.2.1	A la Federación	-
2.1.6.2.1.1	Transferencias Internas y Asignaciones	
2.1.6.2.1.2	Transferencias al resto del sector público	
2.1.6.2.1.3	Transferencias de Fideicomisos, Mandatos y Contratos análogos	
2.2.6.2.2	A Entidades Federativas	
2.2.6.2.3	A Municipios	
2.2.6.3	Al Sector Externo	-
2.2.6.3.1	A Gobiernos Extranjeros	
2.2.6.3.2	A Organismos Internacionales	
2.2.6.3.3	Al Sector Privado Externo	
2.2.7	Inversión Financiera con Fines de Política Económica	-
2.2.7.1	Acciones y Participaciones de Capital	-
2.2.7.1.1	Interna	-
2.2.7.1.1.1	Sector Público	
2.2.7.1.1.2	Sector Privado	
2.2.7.1.2	Externa	
2.2.7.2	Valores Representativos de Deuda Adquiridos con Fines de Política Económica	
2.2.7.3	Obligaciones Negociables Adquiridas con Fines de Política Económica	
2.2.7.4	Concesión de Préstamos	-
2.2.7.4.1	Interna	-
2.2.7.4.1.1	Sector Público	
2.2.7.4.1.2	Sector Privado	
2.2.7.4.2	Externa	
	TOTAL DEL GASTO	37,779,898.80
3	FINANCIAMIENTO	31,777,723.77
3.1	FUENTES FINANCIERAS	3,388,785.93
3.1.1	Disminución de Activos Financieros	3,388,785.93
3.1.1.1	Disminución de Activos Financieros Corrientes (Circulantes)	3,388,785.93
3.1.1.1.1	Disminución de Caja y Bancos (Efectivo y Equivalentes)	1,911,927.37
3.1.1.1.1.1	Efectivo	-
3.1.1.1.1.2	Bancos / Tesorería	1,911,927.37
3.1.1.1.1.3	Bancos / Dependencias y Otros	-
3.1.1.1.1.4	Inversiones Temporales (Hasta 3 meses)	-
3.1.1.1.1.5	Fondos con Afectación Específica	-
3.1.1.1.1.6	Depósitos de Fondos de Terceros en garantía y Administración	-
3.1.1.1.1.7	Otro Efectivo y Equivalentes	-
3.1.1.1.2	Disminución de Inversiones Financieras de Corto Plazo (Derechos a Recibir Efectivo o Equivalentes)	-
3.1.1.1.2.1	Títulos y Valores	
3.1.1.1.2.2	Acciones y Participaciones de Capital	
3.1.1.1.2.3	Otras Inversiones Financieras	

Código	Concepto	
3.1.1.1.3	Disminución de Cuentas por Cobrar	1,476,858.58
3.1.1.1.3.1	Cuentas por Cobrar	1,476,858.58
3.1.1.1.3.2	Deudores Diversos por Cobrar	
3.1.1.1.3.3	Ingresos por Recuperar	
3.1.1.1.3.4	Deudores por Anticipos de la Tesorería	
3.1.1.1.4	Disminución de Documentos por Cobrar	-
3.1.1.1.4.1	Otros Derechos a Recibir Efectivo o Equivalentes	
3.1.1.1.5	Recuperación de Préstamos Otorgados de Corto Plazo	-
3.1.1.1.6	Disminución de Otros Activos Financieros Corrientes	
3.1.1.1.6.1	Anticipo a Proveedores por Adquisición de Bienes y Prestación de Servicios	
3.1.1.1.6.2	Anticipo a Proveedores por Adquisición de Bienes Inmuebles y Muebles	
3.1.1.1.6.3	Anticipo a Proveedores por Adquisición de Bienes Intangibles	
3.1.1.1.6.4	Anticipo a Contratistas por Obras Públicas	
3.1.1.1.6.5	Otros Derechos a Recibir Bienes o Servicios	
3.1.1.1.6.6	Disminución de Otros Activos Circulantes	
3.1.1.2	Disminución de Activos Financieros No Corrientes	-
3.1.1.2.1	Recuperación de Inversiones Financieras a Largo Plazo con Fines de Liquidez	-
3.1.1.2.1.1	Venta de Acciones y Participaciones de Capital	-
3.1.1.2.1.1.1	Internos	
3.1.1.2.1.1.2	Externos	
3.1.1.2.1.2	Venta de Títulos y Valores Representativos de la Deuda	
3.1.1.2.1.3	Venta de Obligaciones Negociables	
3.1.1.2.1.4	Recuperación de Préstamos	-
3.1.1.2.1.4.1	Internos	
3.1.1.2.1.4.2	Externos	
3.1.1.2.2	Disminución de Otros Activos Financieros No Corrientes	-
3.1.1.2.2.1	Documentos por Cobrar	
3.1.1.2.2.2	Deudores Diversos	-
3.1.1.2.2.3	Otros Derechos a Recibir Efectivo o Equivalentes	-
3.1.1.2.2.4	Activos Diferidos	
3.1.1.2.2.5	Otros Activos	
3.1.2	Incremento de Pasivos	-
3.1.2.1	Incremento de Pasivos Corrientes	-
3.1.2.1.1	Incremento de Cuentas por Pagar	-
3.1.2.1.1.1	Servicios Personales	
3.1.2.1.1.2	Proveedores por Pagar	-
3.1.2.1.1.3	Contratistas por Obras Públicas por Pagar	
3.1.2.1.1.4	Participaciones y Aportaciones por Pagar	
3.1.2.1.1.5	Transferencias Otorgadas por Pagar	
3.1.2.1.1.6	Intereses y Comisiones por Pagar	
3.1.2.1.1.7	Retenciones y Contribuciones por Pagar	-
3.1.2.1.1.8	Devoluciones de Contribuciones por Pagar	
3.1.2.1.1.9	Otras Cuentas por Pagar	
3.1.2.1.2	Incremento de Documentos por Pagar	-
3.1.2.1.2.1	Documentos Comerciales por Pagar	
3.1.2.1.2.2	Documentos con Contratistas por Obras Públicas por Pagar	
3.1.2.1.2.3	Otros Documentos por Pagar	
3.1.2.1.2.4	Títulos y Valores de la Deuda Pública Interna	
3.1.2.1.2.5	Títulos y Valores de la Deuda Pública Externa	
3.1.2.1.3	Conversión de Deuda Pública a Largo Plazo en Porción Circulante	-
3.1.2.1.3.1	Conversión de Títulos y Valores de Largo Plazo en Corto Plazo	-
3.1.2.1.3.1.1	Porción de Corto Plazo de Títulos y Valores de la Deuda Pública Interna de L.P.	
3.1.2.1.3.1.2	Porción de Corto Plazo de Títulos y Valores de la Deuda Pública Externa de L.P.	
3.1.2.1.3.2	Conversión de Préstamos de Largo Plazo en Corto Plazo	-
3.1.2.1.3.2.1	Porción a Corto Plazo de Préstamos de la Deuda Pública Interna de L.P.	
3.1.2.1.3.2.2	Porción a Corto Plazo de Préstamos de la Deuda Pública Externa de L.P.	
3.1.2.1.4	Incremento de Otros Pasivos de Corto Plazo	-
3.1.2.1.4.1	Pasivos Diferidos	
3.1.2.1.4.2	Fondos y Bienes de Terceros	
3.1.2.1.4.3	Otros Pasivos	
3.1.2.2	Incremento de Pasivo No Corrientes	-
3.1.2.2.1	Incremento de Cuentas por Pagar a Largo Plazo	-

Código	Concepto	
3.1.2.2.1.1	Proveedores por Pagar	
3.1.2.2.1.2	Contratistas por Obras Públicas por Pagar	
3.1.2.2.2	Incremento de Documentos por Pagar a Largo Plazo	-
3.1.2.2.2.1	Documentos Comerciales por Pagar	
3.1.2.2.2.2	Documentos con Contratistas por Obras Públicas por Pagar	
3.1.2.2.2.3	Otros documentos por Pagar	
3.1.2.2.3	Colocación de Títulos y Valores a Largo Plazo	-
3.1.2.2.3.1	Colocación de Títulos y Valores de la Deuda Pública Interna	
3.1.2.2.3.2	Colocación de Títulos y Valores de la Deuda Pública Externa	
3.1.2.2.4	Obtención de Préstamos de la Deuda Pública a Largo Plazo	-
3.1.2.2.4.1	Obtención de Préstamos Internos	
3.1.2.2.4.2	Obtención de Préstamos Externos	
3.1.2.2.5	Incremento de Otros Pasivos a Largo Plazo	-
3.1.2.2.5.1	Pasivos Diferidos	
3.1.2.2.5.2	Fondos y Bienes de Terceros	
3.1.2.2.5.3	Otros Pasivos	
3.1.3	Incremento de Patrimonio	
	TOTAL DE FUENTES FINANCIERAS	3,388,785.93
3.2	APLICACIONES FINANCIERAS (Usos)	28,388,937.84
3.2.1	Incremento de Activos Financieros	10,000.00
3.2.1.1	Incremento de Activos Financieros Corrientes (Circulantes)	10,000.00
3.2.1.1.1	Incremento de Caja y Bancos (Efectivo y Equivalentes)	10,000.00
3.2.1.1.1.1	Efectivo	10,000.00
3.2.1.1.1.2	Bancos / Tesorería	
3.2.1.1.1.3	Bancos / Dependencias y Otros	
3.2.1.1.1.4	Inversiones Temporales (Hasta 3 Meses)	
3.2.1.1.1.5	Fondos con Afectación Específica	
3.2.1.1.1.6	Depósitos de Fondo de Terceros en Garantía y/o Administración	
3.2.1.1.1.7	Otro Efectivo y Equivalentes	
3.2.1.1.2	Incremento de Inversiones Financieras de Corto Plazo (Derechos a recibir Efectivo o Equivalentes)	-
3.2.1.1.2.1	Títulos y Valores	
3.2.1.1.2.2	Acciones y Participaciones de Capital	
3.2.1.1.2.3	Otras Inversiones Financieras	
3.2.1.1.3	Incremento de Cuentas por Cobrar	-
3.2.1.1.3.1	Cuentas por Cobrar	
3.2.1.1.3.2	Deudores Diversos por Cobrar	-
3.2.1.1.3.3	Ingresos por Recuperar	
3.2.1.1.3.4	Deudores por Anticipos de Tesorería	
3.2.1.1.4	Incremento de Documentos por Cobrar	-
3.2.1.1.4.1	Otros Derechos a Recibir Efectivo o Equivalentes	
3.2.1.1.5	Préstamos Otorgados de Corto Plazo	
3.2.1.1.6	Incremento de Otros Activos Financieros Corrientes	-
3.2.1.1.6.1	Anticipo a Proveedores por Adquisición de Bienes y Prestación de Servicios	
3.2.1.1.6.2	Anticipo a Proveedores por Adquisición de Bienes Inmuebles y Muebles	
3.2.1.1.6.3	Anticipo a Proveedores por Adquisición de Bienes Intangibles	
3.2.1.1.6.4	Anticipo a Contratistas por Obras Públicas	
3.2.1.1.6.5	Otros Derechos a Recibir Bienes y Servicios	
3.2.1.1.6.6	Otros Activos Circulantes	
3.2.1.2	Incremento de Activos Financieros No Corrientes	-
3.2.1.2.1	Inversiones Financieras a Largo Plazo con Fines de Liquidez	-
3.2.1.2.1.1	Compra de Acciones y Participaciones de Capital	-
3.2.1.2.1.1.1	Internos	
3.2.1.2.1.1.2	Externos	
3.2.1.2.1.2	Compra de Títulos y Valores Representativos de la Deuda	
3.2.1.2.1.3	Compra de Obligaciones negociables	
3.2.1.2.1.4	Concesión de Préstamos	-
3.2.1.2.1.4.1	Internos	
3.2.1.2.1.4.2	Externos	
3.2.1.2.2	Incremento de Otros Activos Financieros No Corrientes	-

Código	Concepto	
3.2.1.2.2	Incremento de Otros Pasivos Financieros No Corrientes	
3.2.1.2.2.1	Documentos por Cobrar	
3.2.1.2.2.2	Deudores Diversos	
3.2.1.2.2.3	Otros Derechos a Recibir Efectivo y Equivalentes	
3.2.1.2.2.4	Activos Diferidos	
3.2.1.2.2.5	Otros Activos	
3.2.2	Disminución de Pasivos	28,378,937.84
3.2.2.1	Disminución de Pasivos Corrientes	28,378,937.84
3.2.2.1.1	Disminución de Cuentas por Pagar	28,378,937.84
3.2.2.1.1.1	Servicios Personales por Pagar	
3.2.2.1.1.2	Proveedores por Pagar	27,583,113.58
3.2.2.1.1.3	Contratistas por Obras Públicas por Pagar	
3.2.2.1.1.4	Participaciones y Aportaciones por Pagar	
3.2.2.1.1.5	Transferencias Otorgadas por Pagar	
3.2.2.1.1.6	Intereses y Comisiones y otros gastos de la Deuda Pública por Pagar	
3.2.2.1.1.7	Retenciones y Contribuciones por Pagar	780,601.26
3.2.2.1.1.8	Devoluciones de la Ley de Ingresos por Pagar	
3.2.2.1.1.9	Otras Cuentas por Pagar	15,223.00
3.2.2.1.2	Disminución de Documentos por Pagar	-
3.2.2.1.2.1	Documentos Comerciales por Pagar	
3.2.2.1.2.2	Documentos con Contratistas por Obras Públicas por Pagar	
3.2.2.1.2.3	Otros Documentos por Pagar	
3.2.2.1.2.4	Títulos y Valores de la Deuda Pública Interna	
3.2.2.1.2.5	Títulos y Valores de la Deuda Pública Externa	
3.2.2.1.3	Amortización de la Porción Circulante de la Deuda Pública de Largo Plazo	-
3.2.2.1.3.1	Amortización de la Porción Circulante de la Deuda Pública de L.P. en Títulos y Valores	-
3.2.2.1.3.1.1	Amortización de la Porción Circulante de la Deuda Pública Interna de L.P. en Títulos y Valores	
3.2.2.1.3.1.2	Amortización de la Porción de la Deuda Pública Externa de L.P. En Títulos y Valores	
3.2.2.1.3.2	Amortización de la Porción Circulante de la Deuda Pública de L.P. en Préstamos	-
3.2.2.1.3.2.1	Amortización de la Porción Circulante de la Deuda Pública Interna de L.P. en Préstamos	
3.2.2.1.3.2.2	Amortización de la Porción Circulante de la Deuda Pública Externa de L.P. en Préstamos	
3.2.2.1.4	Disminución de Otros Pasivos de Corto Plazo	-
3.2.2.1.4.1	Pasivos Diferidos	
3.2.2.1.4.2	Fondos y Bienes de Terceros en Garantía y/o Administración	
3.2.2.1.4.3	Otros Pasivos	
3.2.2.2	Disminución de Pasivos No Corrientes	-
3.2.2.2.1	Disminución de Cuentas por Pagar a Largo Plazo	-
3.2.2.2.1.1	Proveedores por Pagar	
3.2.2.2.1.2	Contratistas por Obras Públicas por Pagar	
3.2.2.2.2	Disminución de Documentos por Pagar a Largo Plazo	-
3.2.2.2.2.1	Documentos Comerciales por Pagar	
3.2.2.2.2.2	Documentos con Contratistas por Obras Públicas por Pagar	
3.2.2.2.2.3	Otros Documentos por Pagar	
3.2.2.2.3	Conversión de Deuda Pública de Largo Plazo en Porción Circulante	-
3.2.2.2.3.1	Conversión de Títulos y Valores de Largo Plazo en Corto Plazo	-
3.2.2.2.3.1.1	Porción de Corto Plazo de Títulos y Valores de la Deuda Pública Interna	
3.2.2.2.3.1.2	Porción de Corto Plazo de Títulos y Valores de la Deuda Pública Externa	
3.2.2.2.3.2	Conversión de Préstamos de Largo Plazo en Corto Plazo	-
3.2.2.2.3.2.1	Porción a Corto Plazo de Préstamos de la Deuda Pública Interna	
3.2.2.2.3.2.2	Porción a Corto Plazo de Préstamos de la Deuda Pública Externa	
3.2.2.2.4	Disminución de Otros Pasivos de Largo Plazo	-
3.2.2.2.4.1	Pasivos Diferidos	
3.2.2.2.4.2	Fondos y Bienes de Terceros en Garantía y/o Administración	
3.2.2.2.4.3	Otros Pasivos	
3.2.3	Disminución de Patrimonio	
	TOTAL APLICACIONES FINANCIERAS	28,388,937.84

X⁰ Refiere a la desagregación que obtuvieron las unidades administrativas o instancias competentes en materia de Contabilidad Gubernamental y de Ingresos, de cada orden de gobierno, del Clasificador por Rubros de Ingresos, armonizado a 2 dígitos, de acuerdo a sus necesidades en tercer y cuarto dígito, Clase y Concepto respectivamente.

X¹ Refiere a la desagregación que obtuvieron las unidades administrativas o instancias competentes en materia de Contabilidad Gubernamental y de Ingresos, de cada orden de gobierno, del Clasificador por Rubros de Ingresos, armonizado a 2 dígitos, de acuerdo a sus necesidades en tercer y cuarto dígito, Clase y Concepto respectivamente.

**SISTEMA ESTATAL DE EVALUACIÓN
INSTITUTO SUPERIOR DE SEGURIDAD PÚBLICA**

01 DE ENERO AL 30 DE JUNIO 2024

ANÁLISIS DE LAS VARIACIONES PROGRAMÁTICO-PRESUPUESTAL

En el marco de las disposiciones contenidas en la Ley de Presupuesto de Egresos y Gasto Público Estatal, la Ley General de Contabilidad Gubernamental, la Ley de Disciplina Financiera de las Entidades Federativas y Municipios y en apego a la Guía para la elaboración de los Informes Trimestrales para el ejercicio 2024 se describe lo siguiente:

Justificación de las modificaciones al presupuesto original: Variaciones presupuestales manifestadas en las partidas del gasto según formato **ETCA-II-13**, denominado "Estado Analítico del Ejercicio Presupuesto de Egresos por Partida del Gasto" del 01 de enero al 30 de junio de 2024.

1000 Servicios Personales

10000	SERVICIOS PERSONALES	Aprobado	Ampliación	Reducción	Modificado
1301	SUELDOS	\$9,287,301.43	\$23,848.63		\$9,311,150.06
1306	RIESGO LABORAL	\$351,308.09	\$25,700.00		\$377,008.09
1301	PRIMAS Y ACREDITACIONES POR AÑOS DE SERVICIOS EFECTIVOS PRESTADOS	\$236,866.14	\$15,000.00		\$251,866.14
1408	APORTACIONES PARA LA ATENCIÓN DE ENFERMEDADES PREEXISTENTES	\$191,150.00	\$77,769.00		\$268,919.00
1409	APORTACIONES POR SERVICIO MEDICO DEL ISSSTESON	\$968,332.68	\$15,000.00		\$983,332.68
14303	PAGAS POR DEFUNCION, PENSIONES Y JUBILACIONES	\$1596,322.00	\$256,000.00		\$1852,322.00
1601	PREVISION PARA INCREMENTO DE SUELDOS	\$827,469.56		\$626,683.63	\$200,785.93
1701	ESTIMULOS POR PRODUCTIVIDAD Y EFICIENCIA	\$0.00	\$1800.00		\$1800.00
1702	ESTIMULOS AL PERSONAL	\$1300,000.00	\$211,566.00		\$1,511,566.00

(ADECUACIONES)

En lo que se refiere a la programación presupuestal del Capítulo 1000 (Servicios Personales), le informamos que esta la realiza la Subdirección de Recursos Humanos del Gobierno del Estado, por tanto, en este capítulo se realizan las adecuaciones en base a lo que efectivamente se recibió y ejerció.

Estas variaciones no impactan la Estructura Programática, ya que no modifican las metas del programa Presupuestario.

2000 Materiales y suministros

20000	MATERIALES Y SUMINISTROS	\$ 2,782,821.56	\$ 1,341,939.12	\$ 81,240.00	\$ 4,053,520.68	
2101	MATERIALES EDUCATIVOS	\$0.00	\$17,075.20		\$17,075.20	Debido a que la partida 2101 al inicio del ejercicio 2024 no contaba con suficiencia presupuestal y que en la operatividad de este trimestre hubo necesidad de darle suficiencia del presupuesto de la partida 2201
2201	PLACAS, ENGOMADOS, CALCOMANÍAS Y HOLOGRAMAS	\$66,500.00		\$15,240.00	\$50,260.00	
24901	OTROS MATERIALES Y ARTICULOS DE CONSTRUCCION Y REPARACION	\$275,000.00	\$60,000.00		\$335,000.00	Por los trabajos de mejoras que se estan realizando en las instalaciones de la Universidad hemos tenido la necesidad de adquirir material para realizar estas, por lo que hubo necesidad de darle suficiencia, considerando que en la partida 24501 contaba con esta.
24501	VIDRIO Y PRODUCTOS DE VIDRIO	\$18,500.00		\$60,000.00	\$58,500.00	
2502	FORMATOS IMPRESOS	\$0.00	\$53,144.80		\$53,144.80	Debido a los convenios de capacitación que se han firmado con diversos Estados y Municipios de la Republica, hemos podido darle suficiencia a las diferentes partidas que lo han requerido, que con esto se logra el cumplimiento de la operatividad de la Universidad.
2601	MATERIAL DE LIMPIEZA	\$432,805.23	\$347,422.39		\$780,027.62	
2206	ADQUISICION DE AGUA POTABLE	\$238,340.50	\$130,000.00		\$368,340.50	
24601	MATERIAL ELECTRICO Y ELECTRONICO	\$14,958.51	\$250,000.00		\$444,958.51	
24701	ARTICULOS METALICOS PARA LA CONSTRUCCION	\$72,000.00	\$8,000.00		\$80,000.00	
24801	MATERIALES COMPLEMENTARIOS	\$65,275.00	\$38,729.00		\$104,004.00	
25301	MEDICINA Y PRODUCTOS FARMACEUTICOS	\$13,539.32	\$60,000.00		\$73,539.32	
2801	COMBUSTIBLES	\$946,000.00	\$150,000.00		\$1,096,000.00	
29201	REFACCIONES Y ACCESORIOS MENORES DE EDIFICIOS	\$15,388.00	\$20,000.00		\$35,388.00	
29301	REFACCIONES Y ACCESORIOS MENORES DE MOBILIARIO Y EQUIPO DE ADMINISTRACION EDUCACIONAL Y DEPARTAMENTO	\$112,500.00	\$207,547.73		\$320,047.73	
29401	REFACCIONES Y ACCESORIOS MENORES DE EQUIPO DE COMPUTO Y COMUNICACION	\$12,215.00		\$5,000.00	\$17,215.00	
2701	VESTUARIOS Y UNIFORMES	\$56,000.00	\$422,000.00		\$578,000.00	Se incremento esta partida por la autorización del presupuesto del Fondo de Aportaciones para Seguridad Pública, el cual se autorizo a principios de este segundo trimestre.

(ADECUACIONES)

Estas variaciones no impactan la Estructura Programática, ya que no modifican las metas del programa Presupuestario.

SISTEMA ESTATAL DE EVALUACIÓN
INSTITUTO SUPERIOR DE SEGURIDAD PÚBLICA
01 DE ENERO AL 30 DE JUNIO 2024
ANÁLISIS DE LAS VARIACIONES PROGRAMÁTICO-PRESUPUESTAL

3000 Servicios Generales

30000	SERVICIOS GENERALES	\$ 53,776,167.56	\$ 19,419,029.17	\$ 3,315,214.41	\$ 69,879,982.32	
33401	SERVICIOS DE CAPACITACION	\$43,758,967.56	\$13,657,508.89		\$57,416,473.75	Se incremento la partida 33401 por concepto de ingresos Propios, que son originados por los convenios de capacitación que se firman con corporaciones estatales, lo cual implica darle suficiencia a la partida de capacitación y así poder cumplir con el objeto del convenio.
33901	SERVICIOS PROFESIONALES, CIENTIFICOS Y TECNICOS INTEGRALES	\$0.00	\$2,600,000.00		\$2,600,000.00	Se incremento esta partida por la autorización del presupuesto del Fondo de Aportaciones para la Seguridad Pública, el cual se autorizo a principios de este segundo trimestre.
32301	ARRENDAMIENTO DE MUEBLES, MAQUINARIA Y EQUIPO	\$240,000.00		\$202,813.02	\$37,186.98	
33302	SERVICIOS DE CONSULTORIAS	\$480,000.00		\$330,000.00	\$150,000.00	
33902	SERVICIOS INTEGRALES	\$6,760,000.00		\$2,756,161.39	\$4,003,838.61	
33608	SERVICIO DE FOTOCOPIADO EN LAS INSTALACIONES DE LAS	\$0.00	\$202,813.02		\$202,813.02	
34101	SERVICIOS FINANCIEROS Y BANCARIOS	\$25,200.00	\$386.41		\$25,586.41	
34501	SEGUROS DE BIENES PATRIMONIALES	\$0.00	\$481,063.55		\$481,063.55	Para poder cubrir los gastos que genera la operatividad que se tiene en la Universidad, los cuales corresponden a servicio de fotocopiado, contratación de seguros institucionales, pago de pasajes aéreos y terrestres, así como gastos de camino. De igual forma se incremento el presupuesto de la partida 35101 debido a las mejoras y rehabilitaciones que se han realizado durante este trimestre. Para poder hacer posible el incremento de estas partidas se logro reducir las partidas 32301, 33302, 33902 y 37903.
35101	MANTENIMIENTO Y CONSERVACION DE INMUEBLES	\$12,000.00	\$2,058,000.00		\$2,250,000.00	
35301	INSTALACIONES	\$0.00	\$20,000.00		\$20,000.00	
37101	PASAJES AEREOS	\$160,000.00	\$180,000.00		\$340,000.00	
37201	PASAJES TERRESTRES	\$10,000.00	\$94,800.00		\$104,800.00	
37501	VIAICOS EN EL PAIS	\$75,000.00	\$114,450.00		\$189,450.00	
37502	GASTOS DE CAMINO	\$25,000.00	\$10,000.00		\$35,000.00	
37903	HOSPEDAJE AL PERSONAL QUE PARTICIPE EN PROGRAMAS DE SEGURIDAD PÚBLICA	\$50,000.00		\$26,250.00	\$23,750.00	

(ADECUACIONES)

Estas variaciones no impactan la Estructura Programática, ya que no modifican las metas del programa Presupuestario.

4000

4000		\$ 0.00	\$ 6,000,000.00	\$ 0.00	\$ 6,000,000.00	
44203	BECAS DE EDUCACION MEDIA Y SUPERIOR	\$0.00	\$6,000,000.00		\$6,000,000.00	Se incremento esta partida por la autorización del presupuesto del Fondo de Aportaciones para la Seguridad Pública, el cual se autorizo a principios de este segundo trimestre.

(ADECUACIONES)

Estas variaciones no impactan la Estructura Programática, ya que no modifican las metas del programa Presupuestario.

5000

5000		\$ 0.00	\$ 102,600.00	\$ 0.00	\$ 102,600.00	
56401	SISTEMAS DE AIRE ACONDICIONADO, CALEFACCION Y DE REFRIGER	\$0.00	\$102,600.00		\$102,600.00	No vimos en la necesidad de darle suficiencia a esta partida, ya que se realizara la compra de aparatos de aire acondicionado para que sean instalados en diferentes areas de la Universidad.

(ADECUACIONES)

Estas variaciones no impactan la Estructura Programática, ya que no modifican las metas del programa Presupuestario.

"Cifras preliminares en tanto que son las observadas por la dependencia a la fecha de entrega de su evaluación programática trimestral, en la inteligencia de que cifras que sobre ellas tendrán validez, serán las que se generen como cierre del trimestre a los 30 días posteriores de que este haya concluido, por lo que las mismas pueden diferir de los datos inicialmente observados por la dependencia que reporta su evaluación programática"

UNIVERSIDAD DE LA SEGURIDAD PUBLICA DEL ESTADO DE SONORA
 Desglose de saldo en Bancos e Inversiones
 Al 30 DE JUNIO DE 2024
 (Cifras en pesos)

Desglose del saldo presentado en el formato ETCA-I-02, en el inciso A2), de la Cuenta: BANCOS/TESORERÍA				
Datos de la Cuenta Bancaria				Tipo de Recurso (1)
	Institución Bancaria	Número de Cuenta	Saldo	
1	BBVA BANCOMER	104851579	5,390,556.65	INGRESOS PROPIOS
2	BBVA BANCOMER	105699789	159,647.48	ESTATAL
3	BBVA BANCOMER	150600164	320.71	ESTATAL
4	BBVA BANCOMER	120090158	680,068.91	INGRESOS PROPIOS
5	BBVA BANCOMER	122718197	7,900,824.89	FEDERAL
6				
7				
8				
9				
10				
11				
12				
13				
14				
15				
16				
17				
18				
19				
20				
TOTAL			14,131,418.64	

"Bajo protesta de decir verdad declaramos que los Estados Financieros y sus Notas, son razonablemente correctos y son responsabilidad del emisor"

1) Tipo de Recurso: Federal o Estatal (incluye Ingresos Propios)

Nota: En caso de que la cuenta bancaria tenga los dos tipos de recursos, presentar dos veces la misma cuenta separando los saldos por tipo de recurso.

Desglose del saldo presentado en el formato ETCA-I-02, en el inciso A4), de la Cuenta: INVERSIONES TEMPORALES (HASTA 3 MESES)				
Datos de la Cuenta Bancaria				Tipo de Recurso (1)
	Institución Bancaria	Número de Cuenta	Saldo	
1				
2				
3				
4				
5				
6				
7				
8				
9				
			INCLUIR TODAS LAS CUENTAS	
			Nota : Este formato No Aplica Órganos Autónomos Poder Legislativo, Poder Judicial	
TOTAL				0

Desglose del saldo presentado en el formato ETCA-I-02, en el inciso B1), de la Cuenta: INVERSIONES FINANCIERAS DE CORTO PLAZO				
Datos de la Cuenta Bancaria				Tipo de Recurso (1)
	Institución Bancaria	Número de Cuenta	Saldo	
1				
2				
3				
4				
5				
6				
7				
8				
9				
			INCLUIR TODAS LAS CUENTAS	
			Nota : Este formato No Aplica Órganos Autónomos Poder Legislativo, Poder Judicial	
TOTAL				0

Desglose del saldo presentado en el formato ETCA-I-02, en el inciso A) del Activo No Circulante, de la Cuenta: INVERSIONES FINANCIERAS A LARGO PLAZO				
Datos de la Cuenta Bancaria				Tipo de Recurso (1)
	Institución Bancaria	Número de Cuenta	Saldo	
1				
2				
3				
4				
5				
6				
7				
8				
9				
			INCLUIR TODAS LAS CUENTAS	
			Nota : Este formato No Aplica Órganos Autónomos Poder Legislativo, Poder Judicial	
TOTAL				0

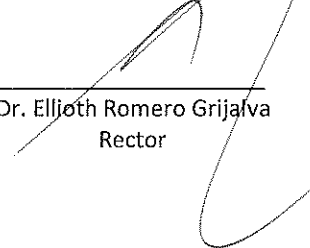
"Bajo protesta de decir verdad declaramos que los Estados Financieros y sus Notas, son razonablemente correctos y son responsabilidad del emisor"

1) Tipo de Recurso: Federal o Estatal (incluye Ingresos Propios)

Nota: En caso de que la cuenta bancaria tenga los dos tipos de recursos, presentar dos veces la misma cuenta separando los saldos por tipo de recurso.


C.P. Alejandra Sau Soto
Directora de Recursos Financieros


Mtra. Irlanda Gpe. Monreal Durazo
Directora de Administración


Dr. Eljioth Romero Grijalva
Rector



Análisis cualitativo de las metas programadas en la Matriz de Indicadores de Resultados

Dependencia/Entidad:	UNIVERSIDAD DE LA SEGURIDAD PÚBLICA DEL ESTADO DE SONORA
Programa Presupuestal:	E408E05: PROFESIONALIZACION DE LOS CUERPOS DE SEGURIDAD PÚBLICA
Periodo que se reporta:	2do. Trimestre 2024

FIN Contribuir a la disminución de la incidencia delictiva y aumento del bienestar social comunitario en el estado de Sonora, mediante la capacitación y profesionalización de los cuerpos de seguridad pública

Indicador: Tasa de Incidencia delictiva por cada 100 mil habitantes				META ANUAL	% DE AVANCE
Eficacia:	<input type="checkbox"/> Se cumplió con la meta establecida	<input type="checkbox"/> No se cuenta con información (Meta Anual)	<input checked="" type="checkbox"/> No se alcanzó la meta establecida	1000	0%

ANALISIS CUALITATIVO: Respecto al fin la meta es anual

Propósito Los elementos a ingresar o en activo en funciones de seguridad pública o privada del Estado de Sonora, cuenta con el conocimiento para realizar las funciones de seguridad pública y privada.

Indicador: Porcentaje elementos a ingresar o en activo en funciones de seguridad pública o privada que se capacitan o evalúan en la Universidad de la Seguridad Pública del Estado de Sonora.				META ANUAL	% DE AVANCE
Eficacia:	<input checked="" type="checkbox"/> Se cumplió con la meta establecida	<input type="checkbox"/> No se cuenta con información (Meta Anual)	<input type="checkbox"/> No se alcanzó la meta establecida	3315	225%
Causa:					
Efecto:					
Contribución al Fin:	Que las corporaciones de seguridad pública en el Estado de Sonora cuentan con elementos con formación profesional y evaluados.				

Componente C1: Capacitación para el cumplimiento de requisitos de nuevo ingreso, para realizar las funciones de seguridad pública.

Indicador: Elementos capacitados en formación inicial que obtengan su constancia				META ANUAL	% DE AVANCE
Eficacia:	<input checked="" type="checkbox"/> Se cumplió con la meta establecida	<input type="checkbox"/> No se cuenta con información (Meta Anual)	<input type="checkbox"/> No se alcanzó la meta establecida	575	17%
Causa:					
Efecto:					
Contribución al Propósito:	Personal y elementos de Seguridad Pública con formación y capacitación profesional para la seguridad pública.				

Actividad A1 C1: Capacitación en formación inicial para aspirantes a ingresar a las diversas áreas de Seguridad Pública.

Indicador: Aspirantes y elementos capacitados				META ANUAL	% DE AVANCE
Eficacia:	<input type="checkbox"/> Se cumplió con la meta establecida	<input type="checkbox"/> No se cuenta con información (Meta Anual)	<input checked="" type="checkbox"/> No se alcanzó la meta establecida	425	0%
Causa:					
Efecto:					
Relación con el componente:	Realización de cursos de capacitación en formación inicial de elementos de las diversas áreas de Seguridad Pública.				

Actividad A2 C1: Capacitación en actividades complementarias y actividades extracurriculares con perspectiva de género para la formación inicial.

Indicador: Aspirantes capacitados				META ANUAL	% DE AVANCE
Eficacia:	<input type="checkbox"/> Se cumplió con la meta establecida	<input type="checkbox"/> No se cuenta con información (Meta Anual)	<input checked="" type="checkbox"/> No se alcanzó la meta establecida	150	67%
Causa:					
Efecto:					
Relación con el componente:	Actividades enfocadas en temas de perspectiva de género				

Componente C2: Programa de capacitación especializada y evaluación para los integrantes de Seguridad Pública y privada implementado para el cumplimiento de las funciones de seguridad pública y privada.

Indicador: Elementos capacitados en formación especializada que cuentan con certificado				META ANUAL	% DE AVANCE
Eficacia:	<input checked="" type="checkbox"/> Se cumplió con la meta establecida	<input type="checkbox"/> No se cuenta con información (Meta Anual)	<input type="checkbox"/> No se alcanzó la meta establecida	2640	56%
Causa:					



Efecto:	
Contribución al Propósito:	Personal y elementos de Seguridad Pública con formación y capacitación profesional para la seguridad pública.

Actividad A1 C2: Capacitación en formación continua para elementos de las diversas áreas de Seguridad Pública.					
Indicador: Elementos capacitados en formación continua					
Eficacia:	<input checked="" type="checkbox"/> Se cumplió con la meta establecida	<input type="checkbox"/> No se cuenta con información (Meta Anual)	<input type="checkbox"/> No se alcanzó la meta establecida	META ANUAL	% DE AVANCE
				520	50%
Causa:					
Efecto:					
Relación con el componente:	Realización de cursos de capacitación de elementos de las diversas áreas de Seguridad Pública.				

Actividad A2 C2: Evaluación de habilidades, destrezas, conocimientos y desempeño de elementos en activo en funciones de seguridad pública					
Indicador: Elementos en activo de seguridad pública evaluados					
Eficacia:	<input checked="" type="checkbox"/> Se cumplió con la meta establecida	<input type="checkbox"/> No se cuenta con información (Meta Anual)	<input type="checkbox"/> No se alcanzó la meta establecida	META ANUAL	% DE AVANCE
				520	44%
Causa:					
Efecto:					
Relación con el componente:	Evaluación de competencias básicas de la función policial de las diversas áreas de seguridad pública				

Actividad A3 C2: Capacitación de elementos de empresas de seguridad privada.					
Indicador: Elementos de empresas de seguridad privada capacitados					
Eficacia:	<input checked="" type="checkbox"/> Se cumplió con la meta establecida	<input type="checkbox"/> No se cuenta con información (Meta Anual)	<input type="checkbox"/> No se alcanzó la meta establecida	META ANUAL	% DE AVANCE
				800	62%
Causa:					
Efecto:					
Relación con el componente:	Capacitación de elementos de empresas de seguridad privada				

Actividad A4 C2: Evaluación de elementos de empresas de seguridad privada.					
Indicador: Elementos de empresas de seguridad privada evaluados					
Eficacia:	<input checked="" type="checkbox"/> Se cumplió con la meta establecida	<input type="checkbox"/> No se cuenta con información (Meta Anual)	<input type="checkbox"/> No se alcanzó la meta establecida	META ANUAL	% DE AVANCE
				800	62%
Causa:					
Efecto:					
Relación con el componente:	Evaluación de elementos de empresas de seguridad privada				

Componente C3: Programa de capacitación en formación profesional a nivel licenciatura para los Integrantes de Seguridad Pública.					
Indicador: Elementos capacitados a nivel licenciatura					
Eficacia:	<input type="checkbox"/> Se cumplió con la meta establecida	<input type="checkbox"/> No se cuenta con información (Meta Anual)	<input type="checkbox"/> No se alcanzó la meta establecida	META ANUAL	% DE AVANCE
				100	0%
Causa:					
Efecto:					
Contribución al Propósito:	Realización de cursos de profesionalización a nivel licenciatura de elementos de las diversas áreas de Seguridad Pública.				

Actividad A1 C3: Capacitación a nivel licenciatura para elementos de las diversas áreas de Seguridad Pública.					
Indicador: Elementos inscritos en licenciatura					
Eficacia:	<input type="checkbox"/> Se cumplió con la meta establecida	<input type="checkbox"/> No se cuenta con información (Meta Anual)	<input type="checkbox"/> No se alcanzó la meta establecida	META ANUAL	% DE AVANCE
				100	0%
Causa:					
Efecto:					
Relación con el componente:	Realización de cursos de profesionalización a nivel licenciatura de elementos de las diversas áreas de Seguridad Pública.				



ANEXO MIR

1. Se deberá agregar las tablas necesarias para cada componente y actividad
2. Los campos META ANUAL y % DE AVANCE, deberán coincidir con los campos del mismo nombre reportados en el ETCA-III-05