



SECRETARÍA DE
**SEGURIDAD
PÚBLICA**
GOBIERNO
DE SONORA

**Universidad de la
Seguridad Pública**
del Estado de Sonora
DIRECCIÓN DE ADMINISTRACIÓN
OFICIO USP/DA/204/2024
Hermosillo, Sonora; a 10 de abril de 2024
Asunto: Primer informe Trimestral 2024.

LIC. JOSÉ RENE ESTRADA FELIX
Director General de Planeación y
Evaluación de la Secretaría de Hacienda
del Estado de Sonora.
Presente

Apreciable Licenciado,

Por medio del presente, en atención a oficio DGPyE 178/2024, me permito enviar la Integración del Primer Informe Trimestral 2024 de la Universidad de la Seguridad Pública del Estado de Sonora, antes Instituto Superior de Seguridad Pública del Estado.


Sobre el particular, con fundamento en lo dispuesto en los artículos 28 fracción XIII y 32 fracción I y II del Reglamento Interior del Instituto Superior de Seguridad Pública del Estado, en correlación con los artículos SEGUNDO, TERCERO y CUARTO transitorios del Decreto número 114, que reforma, adiciona y deroga diversas disposiciones de la Ley de Seguridad Pública para el Estado de Sonora, publicado en el Boletín Oficial del Gobierno del estado de Sonora, el día 30 de marzo de 2023, me permito remitir el informe correspondiente al Primer Trimestre 2024, en formato Excel y Word de manera electrónica a los siguientes correos electrónicos:

- Organismos@egresos.sonora.gob.mx
- Elenacp2012@hotmail.com Elena Nuñez Ortega

Sin otro particular, aprovecho la ocasión para enviarle un afectuoso saludo.

SECRETARIA DE HACIENDA
SUBSECRETARIA DE EGRESOS
RECIBIDO
10 ABR. 2024
DIRECCION GENERAL DE PLANEACION
Y EVALUACION

ATENTAMENTE


LIC. IRLANDA GUADALUPE MONREAL DURAZO
DIRECTORA DE ADMINISTRACIÓN DE LA UNIVERSIDAD
DE LA SEGURIDAD PÚBLICA DEL ESTADO DE SONORA

Carretera Internacional a Guaymas Col. "Y" Griega Km. 3.5 Tel. (662) 690 3700
Hermosillo, Sonora, México. www.lsspe.gob.mx

UNIVERSIDAD DE LA SEGURIDAD PUBLICA DEL ESTADO DE SONORA

Estado de Situación Financiera


Al 31 DE MARZO DE 2024


(Cifras en Pesos)

Concepto	2024	2023	Concepto	2024	2023
ACTIVO			PASIVO		
Activo Circulante			Pasivo Circulante		
Efectivo y Equivalentes	11,586,792.27	16,043,346.01	Cuentas por Pagar a Corto Plazo	17,736,350.44	35,007,296.40
Derechos a Recibir Efectivo o Equivalentes	1,733,405.52	2,479,424.86	Documentos por Pagar a Corto Plazo	-	-
Derechos a Recibir Bienes o Servicios	-	-	- Porción a Corto Plazo de la Deuda Pública a Largo Plazo	-	-
Inventarios	-	-	- Títulos y Valores a Corto Plazo	-	-
Almacenes	-	-	- Pasivos Diferidos a Corto Plazo	-	-
Estimación por Pérdida o Deterioro de Activos Circulantes	-	-	- Fondos y Bienes de Terceros en Garantía y/o Administración a Corto Plazo	-	-
Otros Activos Circulantes	-	-	- Provisiones a Corto Plazo	-	-
			- Otros Pasivos a Corto Plazo	-	-
Total de Activos Circulantes	13,320,197.79	18,522,770.87	Total de Pasivos Circulantes	17,736,350.44	35,007,296.40
Activo No Circulante			Pasivo No Circulante		
Inversiones Financieras a Largo Plazo	-	-	- Cuentas por Pagar a Largo Plazo	-	-
Derechos a Recibir Efectivo o Equivalentes a Largo Plazo	-	-	- Documentos por Pagar a Largo Plazo	-	-
Bienes Inmuebles, Infraestructura y Construcciones en Proceso	38,390,754.72	38,390,754.72	- Deuda Pública a Largo Plazo	-	-
Bienes Muebles	15,050,522.53	15,050,522.53	- Pasivos Diferidos a Largo Plazo	-	-
Activos Intangibles	272,600.00	272,600.00	- Fondos y Bienes de Terceros en Garantía y/o en Administración a Largo Plazo	-	-
Depreciación, Deterioro y Amortización Acumulada de Bienes	- 20,869,741.87	- 20,488,708.38	- Provisiones a Largo Plazo	-	-
Activos Diferidos	-	-			
Estimación por Pérdida o Deterioro de Activos no Circulantes	-	-			
Otros Activos no Circulantes	-	-			
Total de Activos No Circulantes	32,844,135.38	33,225,168.87	Total de Pasivos No Circulantes	-	-
Total de Activos	46,164,333.17	51,747,939.74	Total de Pasivo	17,736,350.44	35,007,296.40
			HACIENDA PÚBLICA/PATRIMONIO		
			Hacienda Pública/Patrimonio Contribuido	37,457,171.56	37,457,171.56
			Aportaciones	37,310,154.46	37,310,154.46
			Donaciones de Capital	147,017.10	147,017.10
			Actualización de la Hacienda Pública/Patrimonio		
			Hacienda Pública/Patrimonio Generado	- 9,029,188.83	20,716,528.22
			Resultados del Ejercicio (Ahorro/ Desahorro)	13,911,085.96	1,945,190.81
			Resultados de Ejercicios Anteriores	16,457,090.38	14,511,899.57
			Revalúos	1,484,534.59	1,484,534.59
			Reservas	-	-
			Rectificaciones de Resultados de Ejercicios Anteriores	- 40,881,899.76	- 38,658,153.19
			Exceso o Insuficiencia en la Actualización de la Hacienda Pública/Patrimonio	-	-
			Resultado por Posición Monetaria	-	-
			Resultado por Tenencia de Activos no Monetarios	-	-
			Total Hacienda Pública/Patrimonio	28,427,982.73	16,740,643.34
			Total de Pasivo y Hacienda Pública/Patrimonio	46,164,333.17	51,747,939.74

"Bajo protesta de decir verdad declaramos que los Estados Financieros y sus Notas, son razonablemente correctos y son responsabilidad del emisor"


C.P. Alejandra Sau Soto
Directora de Recursos Financieros


Mtra. Irlanda Gpe. Monreal Durazo
Directora de Administración


Dr. Elioth Romero Grijalva
Rector

UNIVERSIDAD DE LA SEGURIDAD PUBLICA DEL ESTADO DE SONORA

Estado de Situación Financiera Detallado - LDF


Al 31 de diciembre de 2023 y al 31 de marzo de 2024 (b)

(PESOS)

Concepto (c)	2024	31 de diciembre de 2023	Concepto (c)	2024	31 de diciembre de 2023
ACTIVO			PASIVO		
Activo Circulante			Pasivo Circulante		
a. Efectivo y Equivalentes (a=a1+a2+a3+a4+a5+a6+a7)	11,586,792.27	16,043,346.01	a. Cuentas por Pagar a Corto Plazo (a=a1+a2+a3+a4+a5+a6+a7+a8+a9)	17,736,350.44	35,007,296.40
a1) Efectivo	10,000.00	-	a1) Servicios Personales por Pagar a Corto Plazo	1,629.19	1,629.19
a2) Bancos/Tesorería	11,576,792.27	16,043,346.01	a2) Proveedores por Pagar a Corto Plazo	16,032,937.65	33,178,917.30
a3) Bancos/Dependencias y Otros	-	-	a3) Contratistas por Obras Públicas por Pagar a Corto Plazo	-	-
a4) Inversiones Temporales (Hasta 3 meses)	-	-	a4) Participaciones y Aportaciones por Pagar a Corto Plazo	-	-
a5) Fondos con Afectación Específica	-	-	a5) Transferencias Otorgadas por Pagar a Corto Plazo	-	-
a6) Depósitos de Fondos de Terceros en Garantía y/o Administración	-	-	a6) Intereses, Comisiones y Otros Gastos de la Deuda Pública por Pagar a Corto Plazo	-	-
a7) Otros Efectivos y Equivalentes	-	-	a7) Retenciones y Contribuciones por Pagar a Corto Plazo	1,701,783.60	1,811,526.91
b. Derechos a Recibir Efectivo o Equivalentes (b=b1+b2+b3+b4+b5+b6+b7)	1,733,405.52	2,479,424.86	a8) Devoluciones de la Ley de Ingresos por Pagar a Corto Plazo	-	-
b1) Inversiones Financieras de Corto Plazo	-	-	a9) Otras Cuentas por Pagar a Corto Plazo	-	15,223.00
b2) Cuentas por Cobrar a Corto Plazo	1,720,272.13	2,476,291.47	b. Documentos por Pagar a Corto Plazo (b=b1+b2+b3)		
b3) Deudores Diversos por Cobrar a Corto Plazo	13,133.31	3,133.31	b1) Documentos Comerciales por Pagar a Corto Plazo	-	-
b4) Ingresos por Recuperar a Corto Plazo	-	-	b2) Documentos con Contratistas por Obras Públicas por Pagar a Corto Plazo	-	-
b5) Deudores por Anticipos de la Tesorería a Corto Plazo	-	-	b3) Otros Documentos por Pagar a Corto Plazo	-	-
b6) Préstamos Otorgados a Corto Plazo	-	-	c. Porción a Corto Plazo de la Deuda Pública a Largo Plazo (c=c1+c2)		
b7) Otros Derechos a Recibir Efectivo o Equivalentes a Corto Plazo	0.08	0.08	c1) Porción a Corto Plazo de la Deuda Pública	-	-
c. Derechos a Recibir Bienes o Servicios (c=c1+c2+c3+c4+c5)			c2) Porción a Corto Plazo de Arrendamiento Financiero	-	-
c1) Anticipo a Proveedores por Adquisición de Bienes y Prestación de Servicios a Corto Plazo	-	-	d. Títulos y Valores a Corto Plazo	-	-
c2) Anticipo a Proveedores por Adquisición de Bienes Inmuebles y Muebles a Corto Plazo	-	-	e. Pasivos Diferidos a Corto Plazo (e=e1+e2+e3)		
c3) Anticipo a Proveedores por Adquisición de Bienes Intangibles a Corto Plazo	-	-	e1) Ingresos Cobrados por Adelantado a Corto Plazo	-	-
c4) Anticipo a Contratistas por Obras Públicas a Corto Plazo	-	-	e2) Intereses Cobrados por Adelantado a Corto Plazo	-	-
c5) Otros Derechos a Recibir Bienes o Servicios a Corto Plazo	-	-	e3) Otros Pasivos Diferidos a Corto Plazo	-	-
d. Inventarios (d=d1+d2+d3+d4+d5)			f. Fondos y Bienes de Terceros en Garantía y/o Administración a Corto Plazo (f=f1+f2+f3+f4+f5+f6)		
d1) Inventario de Mercancías para Venta	-	-	f1) Fondos en Garantía a Corto Plazo	-	-
d2) Inventario de Mercancías Terminadas	-	-	f2) Fondos en Administración a Corto Plazo	-	-
d3) Inventario de Mercancías en Proceso de Elaboración	-	-	f3) Fondos Contingentes a Corto Plazo	-	-
d4) Inventario de Materias Primas, Materiales y Suministros para Producción	-	-	f4) Fondos de Fideicomisos, Mandatos y Contratos Análogos a Corto Plazo	-	-
d5) Bienes en Tránsito	-	-	f5) Otros Fondos de Terceros en Garantía y/o Administración a Corto Plazo	-	-
e. Almacenes	-	-	f6) Valores y Bienes en Garantía a Corto Plazo	-	-

Concepto (c)	2024	31 de diciembre de 2023	Concepto (c)	2024	31 de diciembre de 2023
f. Estimación por Pérdida o Deterioro de Activos Circulantes (f=f1+f2)			g. Provisiones a Corto Plazo (g=g1+g2+g3)		
f1) Estimaciones para Cuentas Incobrables por Derechos a Recibir Efectivo o Equivalentes			g1) Provisión para Demandas y Juicios a Corto Plazo		
f2) Estimación por Deterioro de Inventarios			g2) Provisión para Contingencias a Corto Plazo		
g. Otros Activos Circulantes (g=g1+g2+g3+g4)			g3) Otras Provisiones a Corto Plazo		
g1) Valores en Garantía			h. Otros Pasivos a Corto Plazo (h=h1+h2+h3)		
g2) Bienes en Garantía (excluye depósitos de fondos)			h1) Ingresos por Clasificar		
g3) Bienes Derivados de Embargos, Decomisos, Aseguramientos y Dación en Pago			h2) Recaudación por Participar		
g4) Adquisición con Fondos de Terceros			h3) Otros Pasivos Circulantes		
IA. Total de Activos Circulantes (IA = a + b + c + d + e + f + g)	13,320,197.79	18,522,770.87	IIA. Total de Pasivos Circulantes (IIA = a + b + c + d + e + f + g + h)	17,736,350.44	35,007,296.40
Activo No Circulante			Pasivo No Circulante		
a. Inversiones Financieras a Largo Plazo			a. Cuentas por Pagar a Largo Plazo		
b. Derechos a Recibir Efectivo o Equivalentes a Largo Plazo			b. Documentos por Pagar a Largo Plazo		
c. Bienes Inmuebles, Infraestructura y Construcciones en Proceso	38,390,754.72	38,390,754.72	c. Deuda Pública a Largo Plazo		
d. Bienes Muebles	15,050,522.53	15,050,522.53	d. Pasivos Diferidos a Largo Plazo		
e. Activos Intangibles	272,600.00	272,600.00	e. Fondos y Bienes de Terceros en Garantía y/o en Administración a Largo Plazo		
f. Depreciación, Deterioro y Amortización Acumulada de Bienes	20,869,741.87	20,488,708.38	f. Provisiones a Largo Plazo		
g. Activos Diferidos					
h. Estimación por Pérdida o Deterioro de Activos no Circulantes			IIIB. Total de Pasivos No Circulantes (IIIB=a + b + c + d + e + f)		
i. Otros Activos no Circulantes					
IB. Total de Activos No Circulantes (IB = a + b + c + d + e + f + g + h + i)	32,844,135.38	33,225,168.87	II. Total del Pasivo (II = IIA + IIIB)	17,736,350.44	35,007,296.40
I. Total del Activo (I = IA + IB)	46,164,333.17	51,747,939.74	HACIENDA PÚBLICA/PATRIMONIO		
			IIIA. Hacienda Pública/Patrimonio Contribuido (IIIA = a + b + c)	37,457,171.56	37,457,171.56
			a. Aportaciones	37,310,154.46	37,310,154.46
			b. Donaciones de Capital	147,017.10	147,017.10
			c. Actualización de la Hacienda Pública/Patrimonio		
			IIIB. Hacienda Pública/Patrimonio Generado (IIIB = a + b + c + d + e)	9,029,188.83	20,716,528.22
			a. Resultados del Ejercicio (Ahorro/ Desahorro)	13,911,085.96	1,945,190.81
			b. Resultados de Ejercicios Anteriores	16,457,090.38	14,511,899.57
			c. Revalúos	1,484,534.59	1,484,534.59
			d. Reservas		
			e. Rectificaciones de Resultados de Ejercicios Anteriores	40,881,899.76	38,658,153.19
			IIIC. Exceso o Insuficiencia en la Actualización de la Hacienda Pública/Patrimonio (IIIC=a+b)		
			a. Resultado por Posición Monetaria		
			b. Resultado por Tenencia de Activos no Monetarios		
			III. Total Hacienda Pública/Patrimonio (III = IIIA + IIIB + IIIC)	28,427,982.73	16,740,643.34
			IV. Total del Pasivo y Hacienda Pública/Patrimonio (IV = II+III)	46,164,333.17	51,747,939.74


C.P. Alejandra Sau Soto
Directora de Recursos Financieros


Mtra. Irlanda Gpe. Monreal Durazo
Directora de Administración


Dr. Elioth Romero Grijalva
Rector

UNIVERSIDAD DE LA SEGURIDAD PUBLICA DEL ESTADO DE SONORA

Estado de Actividades
Del 01 de Enero al 31 de Marzo de 2024

(Cifras en Pesos)

Concepto	2024	2023
INGRESOS Y OTROS BENEFICIOS		
Ingresos de Gestión	1,750,725.74	26,924,402.37
Impuestos	-	-
Cuotas y Aportaciones de Seguridad Social	-	-
Contribuciones de Mejoras	-	-
Derechos	-	-
Productos	75.74	896.36
Aprovechamientos	-	-
Ingresos por Venta de Bienes y Prestación de Servicios	1,750,650.00	26,923,506.01
Participaciones, Aportaciones, Convenios, Incentivos Derivados de la Colaboración Fiscal, Fondos Distintos de Aportaciones, Transferencias, Asignaciones, Subsidios y Subvenciones, y Pensiones y Jubilaciones	24,111,181.63	107,255,329.42
Participaciones, Aportaciones, Convenios, Incentivos Derivados de la Colaboración Fiscal y Fondos Distintos de Aportaciones	-	-
Transferencias, Asignaciones, Subsidios y Subvenciones, y Pensiones y Jubilaciones	24,111,181.63	107,255,329.42
Otros Ingresos y Beneficios	-	-
Ingresos Financieros	-	-
Incremento por Variación de Inventarios	-	-
Disminución del Exceso de Estimaciones por Pérdida o Deterioro u Obsolescencia	-	-
Disminución del Exceso de Provisiones	-	-
Otros Ingresos y Beneficios Varios	-	-
Total de Ingresos y Otros Beneficios	25,861,907.37	134,179,731.79
GASTOS Y OTRAS PÉRDIDAS		
Gastos de Funcionamiento	11,569,787.92	124,276,190.18
Servicios Personales	6,209,451.75	17,702,665.32
Materiales y Suministros	1,256,032.68	12,632,554.20
Servicios Generales	4,104,303.49	93,940,970.66
Transferencias, Asignaciones, Subsidios y Otras Ayudas	-	6,294,517.23
Transferencias Internas y Asignaciones al Sector Público	-	-
Transferencias al Resto del Sector Público	-	-
Subsidios y Subvenciones	-	-
Ayudas Sociales	-	6,168,000.00
Pensiones y Jubilaciones	-	126,517.23
Transferencias a Fideicomisos, Mandatos y Contratos Análogos	-	-
Transferencias a la Seguridad Social	-	-
Donativos	-	-
Transferencias al Exterior	-	-
Participaciones y Aportaciones	-	-
Participaciones	-	-
Aportaciones	-	-
Convenios	-	-
Intereses, Comisiones y Otros Gastos de la Deuda Pública	-	-
Intereses de la Deuda Pública	-	-
Comisiones de la Deuda Pública	-	-
Gastos de la Deuda Pública	-	-
Costo por Coberturas	-	-
Apoyos Financieros	-	-
Otros Gastos y Pérdidas Extraordinarias	381,033.49	1,663,833.57
Estimaciones, Depreciaciones, Deterioros, Obsolescencia y Amortizaciones	381,033.49	1,663,833.57
Provisiones	-	-
Disminución de Inventarios	-	-
Otros Gastos	-	-
Inversión Pública	-	-
Inversión Pública no Capitalizable	-	-
Total de Gastos y Otras Pérdidas	11,950,821.41	132,234,540.98
Resultados del Ejercicio (Ahorro/Desahorro)	13,911,085.96	1,945,190.81

Bajo protesta de decir verdad declaramos que los Estados Financieros y sus Notas, son razonablemente correctos y son responsabilidad del emisor

C.P. Alejandra Sau Soto
Directora de Recursos Financieros

Mtra. Irlanda Gpe. Monreal Durazo
Directora de Administración

Dr. Elioth Romero Grijalva
Rector


UNIVERSIDAD DE LA SEGURIDAD PÚBLICA DEL ESTADO DE SONORA
Estado de Variación en la Hacienda Pública
Del 01 de Enero al 31 de Marzo de 2024
(Cifras en Pesos)

Concepto	Hacienda Pública / Patrimonio Contribuido	Hacienda Pública / Patrimonio Generado de Ejercicios Anteriores	Hacienda Pública / Patrimonio Generado del Ejercicio	Exceso o Insuficiencia en la Actualización de la Hacienda Pública / Patrimonio	Total
Hacienda Pública / Patrimonio Contribuido Neto de 2023	37,457,171.56				37,457,171.56
Aportaciones	37,310,154.46				37,310,154.46
Donaciones de Capital	147,017.10				147,017.10
Actualización de la Hacienda Pública/Patrimonio					-
Hacienda Pública / Patrimonio Generado Neto de 2023		22,661,719.03	1,945,190.81		20,716,528.22
Resultados del Ejercicio (Ahorro/Desahorro)			1,945,190.81		1,945,190.81
Resultados de Ejercicios Anteriores		14,511,899.57			14,511,899.57
Revalúos		1,484,534.59			1,484,534.59
Reservas					-
Rectificaciones de Resultados de Ejercicios Anteriores		38,658,153.19			38,658,153.19
Exceso o Insuficiencia en la Actualización de la Hacienda Pública / Patrimonio Neto de 2023					-
Resultado por Posición Monetaria					-
Resultado por Tenencia de Activos no Monetarios					-
Hacienda Pública / Patrimonio Neto Final de 2023	37,457,171.56	22,661,719.03	1,945,190.81		16,740,643.34
Cambios en la Hacienda Pública / Patrimonio Contribuido Neto de 2024					-
Aportaciones					-
Donaciones de Capital					-
Actualización de la Hacienda Pública/Patrimonio					-
4Variaciones de la Hacienda Pública / Patrimonio Generado Neto de 2024		1,945,190.81	9,742,148.58		11,687,339.39
Resultados del Ejercicio (Ahorro/Desahorro)			13,911,085.96		13,911,085.96
Resultados de Ejercicios Anteriores		1,945,190.81	1,945,190.81		-
Revalúos					-
Reservas					-
Rectificaciones de Resultados de Ejercicios Anteriores			2,223,748.57		2,223,748.57
Cambios en el Exceso o Insuficiencia en la Actualización de la Hacienda Pública / Patrimonio Neto de 2024					-
Resultado por Posición Monetaria					-
Resultado por Tenencia de Activos no Monetarios					-
Hacienda Pública / Patrimonio Neto Final de 2024	37,457,171.56	20,716,528.22	11,687,339.39		28,427,982.73

Bajo protesta de decir verdad declaramos que los Estados Financieros y sus notas, son razonablemente correctos y son responsabilidad del emisor


 C.P. Alejandra Sau Soto
 Directora de Recursos Financieros



 Mtra. Irlanda Gpe. Monreal Durazo
 Directora de Administración



 Dr. Elioth Romero Grijalva
 Rector

UNIVERSIDAD DE LA SEGURIDAD PUBLICA DEL ESTADO DE SONORA
Estado de Cambios en la Situación Financiera
Del 01 de Enero al 31 de Marzo de 2024
(Cifras en Pesos)

Concepto	Origen	Aplicación
ACTIVO	5,583,606.57	0.00
Activo Circulante	5,202,573.08	0.00
Efectivo y Equivalentes	4,456,553.74	
Derechos a Recibir Efectivo o Equivalentes	746,019.34	
Derechos a Recibir Bienes o Servicios		
Inventarios		
Almacenes		
Estimación por Pérdida o Deterioro de Activos Circulantes		
Otros Activos Circulantes		
Activo No Circulante	381,033.49	0.00
Inversiones Financieras a Largo Plazo		
Derechos a Recibir Efectivo o Equivalentes a Largo Plazo		
Bienes Inmuebles, Infraestructura y Construcciones en Proceso		
Bienes Muebles		
Activos Intangibles		
Depreciación, Deterioro y Amortización Acumulada de Bienes	381,033.49	
Activos Diferidos		
Estimación por Pérdida o Deterioro de Activos no Circulantes		
Otros Activos no Circulantes		
PASIVO	0.00	17,270,945.96
Pasivo Circulante	0.00	17,270,945.96
Cuentas por Pagar a Corto Plazo		17,270,945.96
Documentos por Pagar a Corto Plazo		
Porción a Corto Plazo de la Deuda Pública a Largo Plazo		
Títulos y Valores a Corto Plazo		
Pasivos Diferidos a Corto Plazo		
Fondos y Bienes de Terceros en Garantía y/o Administración a Corto Plazo		
Provisiones a Corto Plazo		
Otros Pasivos a Corto Plazo		
Pasivo No Circulante	0.00	0.00
Cuentas por Pagar a Largo Plazo		
Documentos por Pagar a Largo Plazo		
Deuda Pública a Largo Plazo		
Pasivos Diferidos a Largo Plazo		
Fondos y Bienes de Terceros en Garantía y/o en Administración a Largo Plazo		
Provisiones a Largo Plazo		
HACIENDA PUBLICA/PATRIMONIO	13,911,085.96	2,223,746.57
Hacienda Pública/Patrimonio Contribuido	0.00	0.00
Aportaciones		
Donaciones de Capital		
Actualización de la Hacienda Pública/Patrimonio		
Hacienda Pública/Patrimonio Generado	13,911,085.96	2,223,746.57
Resultados del Ejercicio (Ahorro/ Desahorro)	11,965,895.15	
Resultados de Ejercicios Anteriores	1,945,190.81	
Revalúos		
Reservas		
Rectificaciones de Resultados de Ejercicios Anteriores		2,223,746.57
Excesos o Insuficiencia en la Actualización de la Hacienda Pública/Patrimonio	0.00	0.00
Resultado por Posición Monetaria		
Resultado por Tenencia de Activos no Monetarios		

Bajo protesta de decir verdad declaramos que los Estados Financieros y sus notas, son razonablemente correctos y son responsabilidad del emisor


 C.P. Alejandra Sau Soto
 Directora de Recursos Financieros


 Mtra. Irlanda Gpe. Montreal Durazo
 Directora de Administración


 Dr. Elloth Romero Grijalva
 Rector

UNIVERSIDAD DE LA SEGURIDAD PUBLICA DEL ESTADO DE SONORA

Estado de Flujos de Efectivo

Del 01 de Enero al 31 de Marzo de 2024


(Cifras en Pesos)

Concepto	2024	2023
Flujos de Efectivo de las Actividades de Operación		
Origen	25,861,907.37	132,977,731.79
Impuestos		
Cuotas y Aportaciones de Seguridad Social		
Contribuciones de Mejoras		
Derechos		
Productos	75.74	896.36
Aprovechamientos		
Ingresos por Venta de Bienes y Prestación de Servicios	1,750,650.00	25,721,506.01
Participaciones, Aportaciones, Convenios, Incentivos Derivados de la Colaboración Fiscal y Fondos Distintos de Aportaciones		
Transferencias, Asignaciones, Subsidios y Subvenciones, y Pensiones y Jubilaciones	24,111,181.63	107,255,329.42
Otros Origenes de Operación		
Aplicación	30,318,461.11	139,574,182.34
Servicios Personales	6,209,451.75	17,701,036.13
Materiales y Suministros	1,252,008.68	12,600,429.00
Servicios Generales	4,039,424.95	60,756,151.61
Transferencias Internas y Asignaciones al Sector Público		
Transferencias al resto del Sector Público		
Subsidios y Subvenciones		
Ayudas Sociales		6,168,000.00
Pensiones y Jubilaciones		126,517.23
Transferencias a Fideicomisos, Mandatos y Contratos Análogos		
Transferencias a la Seguridad Social		
Donativos		
Transferencias al Exterior		
Participaciones		
Aportaciones		
Convenios		
Otras Aplicaciones de Operación	18,817,575.73	42,222,048.37
Flujos Netos de Efectivo por Actividades de Operación	-4,456,553.74	-6,596,450.55
Flujos de Efectivo de las Actividades de Inversión		
Origen	0.00	0.00
Bienes Inmuebles, Infraestructura y Construcciones en Proceso		
Bienes Muebles		
Otros Origenes de Inversión		
Aplicación	0.00	32,358.00
Bienes Inmuebles, Infraestructura y Construcciones en Proceso		
Bienes Muebles		32,358.00
Otras Aplicaciones de Inversión		
Flujos Netos de Efectivo por Actividades de Inversión	0.00	-32,358.00
Flujo de Efectivo de las Actividades de Financiamiento		
Origen	0.00	0.00
Endeudamiento Neto	0.00	0.00
Interno	0.00	0.00
Externo	0.00	0.00
Otros Origenes de Financiamiento	0.00	0.00
Aplicación	0.00	0.00
Servicios de la Deuda	0.00	0.00
Interno		
Externo		
Otras Aplicaciones de Financiamiento		
Flujos netos de Efectivo por Actividades de Financiamiento	0.00	0.00
Incremento/Disminución Neta en el Efectivo y Equivalentes al Efectivo	-4,456,553.74	-6,628,808.55
Efectivo y Equivalentes al Efectivo al Inicio del Ejercicio	16,043,346.01	22,672,154.56
Efectivo y Equivalentes al Efectivo al Final del Ejercicio	11,586,792.27	16,043,346.01


Bajo protesta de decir verdad declaramos que los Estados Financieros y sus Notas, son razonablemente correctos y son responsabilidad del emisor



C.P. Alejandra Sau Soto
Directora de Recursos Financieros



Mtra. Irlanda Gpe. Monreal Durazo
Directora de Administración



Dr. Ellioth Romero Grijalva
Rector

UNIVERSIDAD DE LA SEGURIDAD PUBLICA DEL ESTADO DE SONORA

Estado Analítico del Activo

Del 01 de Enero al 31 de Marzo de 2024


(Cifras en Pesos)

Concepto	Saldo Inicial	Cargos del Periodo	Abonos del Periodo	Saldo Final	Variación del Periodo
ACTIVO	51,747,939.74	53,099,437.97	58,683,044.54	46,164,333.17	-5,583,606.57
Activo Circulante	18,522,770.87	53,099,437.97	58,302,011.05	13,320,197.79	-5,202,573.08
Efectivo y Equivalentes	16,043,346.01	25,133,363.19	29,589,916.93	11,586,792.27	-4,456,553.74
Derechos a Recibir Efectivo o Equivalentes	2,479,424.86	27,966,074.78	28,712,094.12	1,733,405.52	-746,019.34
Derechos a Recibir Bienes o Servicios				0.00	0.00
Inventarios				0.00	0.00
Almacenes				0.00	0.00
Estimación por Pérdida o Deterioro de Activos Circulantes				0.00	0.00
Otros Activos Circulantes				0.00	0.00
Activo No Circulante	33,225,168.87	0.00	381,033.49	32,844,135.38	-381,033.49
Inversiones Financieras a Largo Plazo				0.00	0.00
Derechos a Recibir Efectivo o Equivalentes a Largo Plazo				0.00	0.00
Bienes Inmuebles, Infraestructura y Construcciones en Proceso	38,390,754.72			38,390,754.72	0.00
Bienes Muebles	15,050,522.53			15,050,522.53	0.00
Activos Intangibles	272,600.00			272,600.00	0.00
Depreciación, Deterioro y Amortización Acumulada de Bienes	-20,488,708.38		381,033.49	-20,869,741.87	-381,033.49
Activos Diferidos				0.00	0.00
Estimación por Pérdida o Deterioro de Activos no Circulantes				0.00	0.00
Otros Activos no Circulantes				0.00	0.00


Bajo protesta de decir verdad declaramos que los Estados Financieros y sus Notas, son razonablemente correctos y son responsabilidad del emisor



C.P. Alejandra Sau Soto
Directora de Recursos Financieros



Mtra. Irlanda Gpe. Monreal Durazo
Directora de Administración



Dr. Ellioth Romero Grijalva
Rector

UNIVERSIDAD DE LA SEGURIDAD PUBLICA DEL ESTADO DE SONORA

Estado Analítico de la Deuda y Otros Pasivos

Del 01 de Enero al 31 de Marzo de 2024

(Cifras en Pesos)

Denominación de las Deudas	Moneda de Contratación	Institución o País Acreedor	Saldo Inicial del Periodo	Saldo Final del Periodo
DEUDA PÚBLICA				
Corto Plazo				
Deuda Interna			0.00	0.00
Instituciones de Crédito			0.00	0.00
Títulos y Valores				
Arrendamientos Financieros				
Deuda Externa			0.00	0.00
Organismos Financieros Internacionales			0.00	
Deuda Bilateral				
Títulos y Valores				
Arrendamientos Financieros				
<i>Subtotal de Deuda Pública a Corto Plazo</i>			0.00	0.00
Largo Plazo				
Deuda Interna			0.00	0.00
Instituciones de Crédito				
Títulos y Valores				
Arrendamientos Financieros				
Deuda Externa			0.00	0.00
Organismos Financieros Internacionales				
Deuda Bilateral				
Títulos y Valores				
Arrendamientos Financieros				
<i>Subtotal de Deuda Pública a Largo Plazo</i>			0.00	0.00
Total de Otros Pasivos			35,007,296.40	17,736,350.44
Total de Deuda Pública y Otros Pasivos			35,007,296.40	17,736,350.44


Bajo protesta de decir verdad declaramos que los Estados Financieros y sus Notas, son razonablemente correctos y son responsabilidad del emisor.



C.P. Alejandra Sau Soto
Directora de Recursos Financieros



Mtra. Irlanda Gpe. Monreal Durazo
Directora de Administración



Dr. Ellyoth Romero Grijalva
Rector

UNIVERSIDAD DE LA SEGURIDAD PUBLICA DEL ESTADO DE SONORA

Informe Analítico de la Deuda Pública y Otros Pasivos - LDF

Del 01 de Enero al 31 de Marzo de 2024


(PESOS)


Denominación de la Deuda Pública y Otros Pasivos (c)	Saldo al 31 de diciembre de 2023(d)	Disposiciones del Periodo (e)	Amortizaciones del Periodo (f)	Revaluaciones, Reclasificaciones y Otros Ajustes (g)	Saldo Final del Periodo (h) h=d+e-f+g	Pago de Intereses del Periodo (i)	Pago de Comisiones y demás costos asociados durante el Periodo (j)
1. Deuda Pública (1=A+B)							
A. Corto Plazo (A=a1+a2+a3)							
a1) Instituciones de Crédito							
a2) Títulos y Valores							
a3) Arrendamientos Financieros							
B. Largo Plazo (B=b1+b2+b3)							
b1) Instituciones de Crédito							
b2) Títulos y Valores							
b3) Arrendamientos Financieros							
2. Otros Pasivos	35,007,296.40				17,736,350.44		
3. Total de la Deuda Pública y Otros Pasivos (3=1+2)	35,007,296.40				17,736,350.44		
4. Deuda Contingente 1 (informativo)							
A. Deuda Contingente 1							
B. Deuda Contingente 2							
C. Deuda Contingente XX							
5. Valor de Instrumentos Bono Cupón Cero 2 (Informativo)							
A. Instrumento Bono Cupón Cero 1							
B. Instrumento Bono Cupón Cero 2							
C. Instrumento Bono Cupón Cero XX							

- 1 Se refiere a cualquier Financiamiento sin fuente o garantía de pago definida, que sea asumida de manera solidaria o subsidiaria por las Entidades Federativas con sus Municipios, organismos descentralizados y empresas de participación estatal mayoritaria y fideicomisos, locales o municipales, y por los Municipios con sus respectivos organismos descentralizados y empresas de participación municipal mayoritaria.
- 2 Se refiere al valor del Bono Cupón Cero que respalda el pago de los créditos asociados al mismo (Activo).

Obligaciones a Corto Plazo (k)	Monto Contratado (l)	Plazo Pactado (m)	Tasa de Interés (n)	Comisiones y Costos Relacionados (o)	Tasa Efectiva (p)
6. Obligaciones a Corto Plazo (Informativo)					
A. Crédito 1					
B. Crédito 2					
C. Crédito XX					


C.P. Alejandra Sau Soto
Directora de Recursos Financieros


Mtra. Irlanda Gpe. Monreal Durazo
Directora de Administración



Dr. Ellyoth Romero Grijalva
Rector

UNIVERSIDAD DE LA SEGURIDAD PUBLICA DEL ESTADO DE SONORA
Informe Analítico de Obligaciones Diferentes de Financiamientos – LDF
Del 01 de Enero al 31 de Marzo de 2024


(PESOS)

Denominación de las Obligaciones Diferentes de Financiamiento (c)	Fecha del Contrato (d)	Fecha de inicio de operación del proyecto (e)	Fecha de vencimiento (f)	Monto de la inversión pactado (g)	Plazo pactado (h)	Monto promedio mensual del pago de la contraprestación (i)	Monto promedio mensual del pago de la contraprestación correspondiente al pago de inversión (j)	Monto pagado de la inversión al XX de XXXXXX de 2024 (k)	Monto pagado de la inversión actualizado al XX de XXXXXX de 2024 (l)	Saldo pendiente por pagar de la inversión al XX de XXXXXX de 2024 (m = g - l)
A. Asociaciones Público Privadas (APP's) (A=a+b+c+d)										
a) APP 1										
b) APP 2										
c) APP 3										
d) APP XX										
B. Otros Instrumentos (B=a+b+c+d)										
a) Otro Instrumento 1										
b) Otro Instrumento 2										
c) Otro Instrumento 3										
d) Otro Instrumento XX										
C. Total de Obligaciones Diferentes de Financiamiento (C=A+B)										

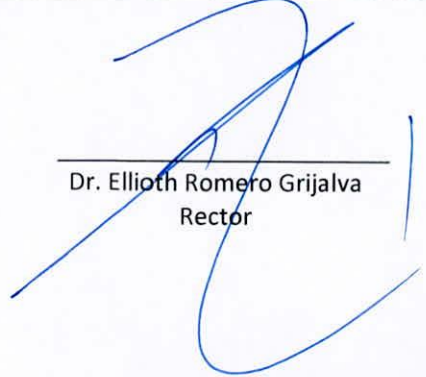
NADA QUE INFORMAR EN ESTE FORMATO



 C.P. Alejandra Sau Soto
 Directora de Recursos Financieros



 Mtra. Irlanda Gpe. Monreal Durazo
 Directora de Administración



 Dr. Elliot Romero Grijalva
 Rector

UNIVERSIDAD DE LA SEGURIDAD PUBLICA DEL ESTADO DE SONORA
Informe sobre Pasivos Contingentes
Al 31 DE MARZO DE 2024

A Corto Plazo

A Mediano Plazo

INFORME SOBRE SUS PASIVOS CONTINGENTES: Informar las obligaciones que tienen su

origen en hechos específicos e independientes del pasado que en el futuro pueden ocurrir o no,

y de acuerdo con lo que acontezca, desaparecen o se convierten en pasivos reales por ejemplo,

juicios, garantías, avales, costos de planes de pensiones, jubilaciones, etc.


A Largo Plazo

6 Demandas Laborales
1 Demanda Indemnización por muerte


Bajo protesta de decir verdad declaramos que los Estados Financieros y sus Notas, son razonablemente correctos y son responsabilidad del emisor



C.P. Alejandra Sau Soto
Directora de Recursos Financieros



Mtra. Irlanda Gpe. Monreal Durazo
Directora de Administración



Dr. Elioth Romero Grijalva
Rector

Al 31 de Marzo de 2024

a) NOTAS DE GESTIÓN ADMINISTRATIVA

1.- Panorama económico y financiero

La Universidad de la Seguridad Pública del Estado de Sonora recibe ingresos de Subsidio Estatal, del Fondo de Aportaciones de Seguridad Pública y de Ingresos Propios.

2.- Autorización e Historia

Mediante Decreto de Ley publicado en el Boletín Oficial del Gobierno del Estado de Sonora, número 38 del 11 de Mayo de 1963, se creó en Cd. Obregón, Sonora, la “Escuela de Policía”. Posteriormente según Boletín oficial número 5, el 16 de Agosto de 1984 se realizó una reestructuración importante para transformar la “Escuela de Policía” en “Instituto de Policía”, cambiando su domicilio fiscal a Hermosillo, Sonora. Mediante Boletín Oficial No. 53 sección II de fecha el 30 de Enero de 1996 fue aprobada la nueva Ley No. 255 de Seguridad Pública para el Estado de Sonora, donde se establece la creación del Instituto de Seguridad Pública del Estado como un organismo público descentralizado, con personalidad jurídica y patrimonio propio.

El 17 de Noviembre del 2003 El Ing. Eduardo Bours Castelo, Gobernador Constitucional del Estado, en la ceremonia del 40 aniversario de fundación del Instituto de Seguridad Pública plantea la visión del ejecutivo acerca del nuevo papel que le corresponde desempeñar al Instituto en el periodo del 2004-2009. Un mes después, el día 18 de Diciembre del 2003, en el Boletín Oficial se publican el Decreto número 53 sección II, que reforma, adiciona y deroga diversas disposiciones de la Ley de Seguridad Pública para el Estado, agregando a su denominación la palabra “Superior”, quedando como Instituto Superior de Seguridad Pública del Estado.

El día 30 de marzo de 2023 se publicó en el Boletín Oficial del Gobierno del estado de Sonora, que reforma, adiciona y deroga diversas disposiciones de la Ley de Seguridad Pública para el Estado de Sonora, cambiando su denominación de Instituto Superior de Seguridad Pública del Estado a Universidad de Seguridad Pública del Estado de Sonora. Con fundamento en los artículos 110 fracción II de la Ley de Seguridad Pública para el Estado de Sonora y 14 fracciones II y XVII del Reglamento Interior del Instituto Superior de Seguridad Pública del Estado, en correlación con los artículos SEGUNDO, TERCERO y CUARTO transitorios del Decreto número 114,

Su estructura operativa se mantiene sin cambios.

3.- Organización y Objeto Social

El Instituto de Seguridad Pública del Estado, es una Entidad constituida por el Gobierno del Estado de Sonora al decretar la Ley No. 255 de Seguridad Pública para el Estado de Sonora en el capítulo III Sección Tercera publicada en el Boletín Oficial del Estado de Sonora el día 30 de Enero de 1996.

UNIVERSIDAD DE LA SEGURIDAD PÚBLICA DEL ESTADO DE SONORA
Notas a los Estados Financieros

Al 31 de Marzo de 2024

La Entidad es un organismo descentralizado con personalidad jurídica y patrimonio propios con sede en la ciudad de Hermosillo, Sonora, y tiene como objeto el de constituirse como la instancia estatal adecuada y responsable para la formación y capacitación científica y profesional de los elementos integrantes de las instituciones y corporaciones estatales y municipales dedicadas al cumplimiento de las funciones de seguridad pública y tránsito del personal penitenciario y de los centros de internamiento para menores infractores, así como también y conforme a los términos de la Ley No. 255. Se ocupará de la formación y capacitación profesional del personal penitenciario y del consejo tutelar para menores.

El patrimonio del Instituto está constituido por:

- I. Las aportaciones, bienes muebles e inmuebles y demás ingresos que el gobierno federal, estatal y municipal le otorguen o destinen;
- II. Las aportaciones, legados, donaciones y demás liberalidades que reciba de las personas de los sectores social y privado;
- III. Los rendimientos, recuperaciones, bienes, derechos y demás ingresos que le generen sus bienes, operaciones, actividades o eventos que realice;
- IV. Los ingresos por cuotas de recuperación que perciba en virtud de los servicios que preste;
- y
- V. En general, los ingresos que obtenga por cualquier título legal.

Las cifras contenidas en los Estados Financieros y que se mencionan en estas notas se presentan al 31 de marzo de 2024.

La entidad se encuentra inscrita en el RFC como Persona Moral sin Fines Lucrativos y no es sujeto del Impuesto Sobre la Renta (ISR), sin embargo tiene la obligación de retener y enterar la retención de ISR por los pagos que efectúa a terceros y exigir que la documentación reúna los requisitos fiscales cuando se efectúen pagos a terceros y estén obligados a ello, de acuerdo con las disposiciones fiscales vigentes.

Las Autoridades del Instituto según los estatutos sociales se integran como sigue:

- I. El Consejo Directivo; y
- II. La Dirección General.

El Consejo Directivo del Instituto se integrará por:

- I. Un Presidente, que será el Gobernador del Estado;
- II. Un Vicepresidente, que será el Secretario Ejecutivo, quien sustituirá al Presidente en sus ausencias;
- III. En calidad de Vocales:
El Procurador General de Justicia del Estado.

UNIVERSIDAD DE LA SEGURIDAD PÚBLICA DEL ESTADO DE SONORA
Notas a los Estados Financieros

Al 31 de Marzo de 2024

El Secretario de Hacienda
El Secretario de Educación y Cultura
Tres presidentes municipales, a invitación del Presidente del Consejo Directivo.
Dos representantes, respectivamente, de los sectores social y privado, a invitación del Presidente del Consejo Directivo; y

- IV. Un Secretario del Consejo, que será el Director General del Instituto y que asistirá sólo con voz.

Por cada miembro propietario del Consejo Directivo deberá haber un suplente.

4.- Bases de Preparación de los Estados Financieros

Antecedentes:

El 31 de Diciembre de 2008 se publicó en el Diario Oficial de la Federación la Ley General de Contabilidad Gubernamental (LGCG), que entró en vigor el 1 de enero de 2009, y es de observancia obligatoria para los poderes Ejecutivo, Legislativo y Judicial de la Federación, los Estados y el Distrito Federal; los Ayuntamientos de los Municipios; los Órganos Político-Administrativos de las Demarcaciones Territoriales del Distrito Federal; las Entidades de la Administración Pública Paraestatal, ya sean federales, estatales o municipales y los Órganos Autónomos Federales y Estatales.

La LGCG tiene como objeto establecer los criterios generales que regirán la contabilidad gubernamental y la emisión de la información financiera de los entes públicos, con la finalidad de lograr la armonización contable a nivel nacional, para facilitar a los entes públicos el registro y la fiscalización de los activos, pasivos, ingresos y gastos y, en general, contribuir a medir la eficacia, economía y eficiencia del gasto e ingreso público.

Para lo cual fue creado el Consejo Nacional de Armonización Contable gubernamental, el cual tiene por objeto la emisión de las normas contables y las (CONAC) como órgano de coordinación para la armonización de la contabilidad disposiciones presupuestales que se aplicarán para la generación de información financiera y presupuestal que emitirán los entes públicos.

Los instrumentos normativos, contables, económicos y financieros que emite del CONAC deben ser implementados por los entes públicos, a través de las modificaciones, adiciones o reformas a su marco jurídico:

Marco contable regulatorio:

Como resultado del análisis que se ha efectuado al conjunto de disposiciones emanadas de la LGCG y las publicaciones y acuerdos de la CONAC, en los ámbitos Municipales y Estatales, a continuación se indica el marco contable regulatorio aplicable:

UNIVERSIDAD DE LA SEGURIDAD PÚBLICA DEL ESTADO DE SONORA
Notas a los Estados Financieros

Al 31 de Marzo de 2024

Se tiene la obligación de realizar registros contables con base acumulativa y en apego al Marco Conceptual, Postulados Básicos, Normas y Metodologías que establezcan los momentos contables, clasificadores y Manuales de Contabilidad Gubernamental armonizados y de acuerdo con las respectivas matrices de conversión. Consecuentemente, se deberá emitir información contable, presupuestaria y programática sobre la base técnica prevista en los documentos técnico - contables siguientes:

- Marco Conceptual
- Postulados Básicos de Contabilidad Gubernamental
- Clasificador por Objeto del Gasto
- Clasificador por Tipo de Gasto
- Clasificador por Rubro de Ingresos
- Catálogo de Cuentas de Contabilidad
- Momentos Contables de los Egresos
- Momentos Contables de los Ingresos
- Manual de Contabilidad Gubernamental

Los estados financieros adjuntos del INSTITUTO SUPERIOR DE SEGURIDAD PUBLICA DEL ESTADO se prepararon de conformidad con las siguientes disposiciones normativas que le son aplicables en su carácter de Entidad del Gobierno del Estado de Sonora:

- a) Las disposiciones vigentes de la Ley General de Contabilidad Gubernamental (LGCG).
- b) Las Normas de Información Financiera Gubernamental Generales para el Sector Paraestatal (NIFGG) y las Normas de Información Financiera Gubernamentales Específicas para el Sector Paraestatal (NIFGE), emitidas por la Unidad de Contabilidad Gubernamental e Informes sobre la Gestión Pública (UCG) de la Secretaría de Hacienda y Crédito Público (SHCP).
- c) Las Normas de Información Financiera emitidas por el Consejo Mexicano de Normas de Información Financiera, A.C. que son aplicadas de manera supletoria y que han sido autorizadas por la UCG de la SHCP.
- d) Normas Internacionales de Contabilidad para el Sector Público. (NICSP).

Los estados financieros están preparados de acuerdo con principios básicos de contabilidad gubernamental derivados de la normatividad aplicable para la Entidad, mismos que la identifican y delimitan, y determinan las bases de valuación y revelación de la información financiera.

Postulados Básicos

- 1) Sustancia Económica
- 2) Entes Públicos
- 3) Existencia Permanente
- 4) Revelación Suficiente

UNIVERSIDAD DE LA SEGURIDAD PÚBLICA DEL ESTADO DE SONORA
Notas a los Estados Financieros

Al 31 de Marzo de 2024

- 5) Importancia Relativa
- 6) Registro e Integración Presupuestaria
- 7) Consolidación de la Información Financiera
- 8) Devengo Contable
- 9) Valuación
- 10) Dualidad Económica
- 11) Consistencia

Por disposiciones contenidas en los principios de contabilidad gubernamental, la Entidad no reconoce los efectos de la inflación en la información financiera conforme a las disposiciones del Norma B-10 por lo que las cifras de los estados financieros adjuntos fueron preparadas sobre la base de costo histórico, así como otras políticas contables que se describen posteriormente que en algunos casos difieren de las Normas de Información Financiera en México.

5.- Políticas de Contabilidad Significativas

Efectivo y Equivalentes de Efectivo

La administración de la Entidad opera y controla los recursos financieros presupuestales en diversas cuentas de cheques contratadas con las instituciones bancarias, procurando siempre contar para su control el operar con cuentas de cheques individuales por separado para que en ellas se registren las operaciones efectuadas de cada programa que la Universidad lleva a cabo en los ejercicios programáticos.

Bienes Muebles, Inmuebles y Equipo.

Se registran a su costo histórico de adquisición, según corresponda al monto erogado para su adquisición conforme a la documentación contable original justificativa y comprobatoria. La información reflejada en los estados financieros deberá ser revaluada aplicando los métodos y lineamientos que para tal efecto emita en CONAC.

Depreciaciones.

El monto de la depreciación se calculara considerando el costo de adquisición del activo menos su valor de desecho, entre los años correspondientes a su vida útil o su vida económica; registrándose en los gastos del periodo, con el objetivo de conocer el gasto patrimonial, por el servicio que está dando el activo.

Pagos por Servicios al Personal.

Las remuneraciones al trabajo personal se cubren mediante la contratación de personal administrativo y docente especialistas en la materia de impartición de los cursos previamente programados en los ejercicios programáticos.

Control Presupuestario.

UNIVERSIDAD DE LA SEGURIDAD PÚBLICA DEL ESTADO DE SONORA
Notas a los Estados Financieros

Al 31 de Marzo de 2024

El sistema contable reconoce el registro presupuestal de los ingresos y egresos comprendidos en el presupuesto de la Entidad, así como su valuación con el avance financiero de los proyectos programados.

Obligaciones Laborales.

La entidad no reconoce los efectos contingentes de las obligaciones del personal contenidas en la NIF D-3, emitido por el Instituto Mexicano de Contadores Públicos.

6.- Posición en Moneda Extranjera y Protección por Riesgo Cambiario

No aplica

7.- Reporte Analítico del Activo

% DEPRECIACIÓN.	NOMBRE DE LA CUENTA
	MOBILIARIO Y EQUIPO DE ADMINISTRACIÓN
10%	Muebles de Ofna. y Estantería
10%	Muebles excepto de Oficina y Estantería
33.30%	Equipo de Cómputo y Tecnología de la Información
10%	Otro Mobiliario y Eq. De Admón.
	MOBILIARIO Y EQ. EDUCACIONAL Y RECREATIVO
33.30%	Equipo y Aparatos Audiovisuales
33.30%	Cámaras Fotográficas y de Video
20%	Otro Mobiliario y Equipo Educativo y Recreativo
	EQUIPO DE TRANSPORTE
20%	Vehículo y Equipo de Transporte
20%	Carrocería y Remolques
	MAQUINARIA Y OTROS EQUIPOS Y HERRAMIENTAS
10%	Sistemas de Aire Acondicionado
10%	Equipo de Comunicación y Telecomunicación
10%	Equipos de Generación Eléctrica
10%	Herramientas
10%	Otros Equipos

Los demás incisos no aplican

8.- Fideicomisos, Mandatos y Análogos

No aplica

UNIVERSIDAD DE LA SEGURIDAD PÚBLICA DEL ESTADO DE SONORA
Notas a los Estados Financieros

Al 31 de Marzo de 2024

9.- Reporte de la Recaudación

En el periodo se recaudaron los siguientes ingresos:

TIPO DE INGRESO	RECAUDADO
Productos	76
Ingresos por Venta de Bienes y Servicios	1,750,650
Transferencias, Asignaciones, Subsidios y Ayudas	24,111,182
Total Recaudado	25,861,907

10.- Información sobre la Deuda y el Reporte Analítico de la Deuda

No aplica

11.- Calificaciones Otorgadas

No aplica

12.- Proceso de Mejora

Principales políticas de control interno

- Revisión de los documentos probatorios del ejercicio del gasto.
- Las cuentas bancarias y firmas están registradas con firma mancomunada.
- Control de requisiciones de compra para adquisición de materiales y servicios.
- Se realizan arqueos al fondo fijo de caja trimestralmente.
- Bitácoras de consumo de Combustible y uso de vehículos oficiales.
- Control de correspondencia recibida y enviada.
- Registro de Ingresos y Egresos
- Control de Activo Fijo

13.- Información por Segmentos

No aplica

14.- Eventos Posteriores al Cierre

No aplica

15.- Partes Relacionadas

No aplica

16.- Responsabilidad Sobre la Presentación Razonable de la Información Contable

“Bajo protesta de decir verdad declaramos que los Estados Financieros y sus notas, son razonablemente correctos y son responsabilidad del emisor”.

UNIVERSIDAD DE LA SEGURIDAD PÚBLICA DEL ESTADO DE SONORA
Notas a los Estados Financieros

Al 31 de Marzo de 2024

b) NOTAS DE DESGLOSE

I) NOTAS AL ESTADO DE SITUACIÓN FINANCIERA

EFFECTIVO Y EQUIVALENTES

Las partidas que integran este rubro al 31 de marzo de 2024 son las siguientes:

	2024	2023
Efectivo	10,000	0
BBVA Bancomer Cta. 0104851579	10,739,025	15,295,877
BBVA Bancomer Cta. 0105699789	201,343	284,592
BBVA Bancomer Cta. 0150600164	321	321
BBVA Bancomer Cta. 0118260125	0	0
BBVA Bancomer Cta. 0120090158	636,104	336,099
BBVA Bancomer Cta. 0119836985	0	126,457
TOTAL	11,586,792	16,043,346

DERECHOS A RECIBIR EFECTIVO O EQUIVALENTES

Las partidas que integran este rubro al 31 de marzo de 2024 son las siguientes:

	2024	2023
Cuentas por Cobrar a Corto Plazo	1,720,272	2,476,291
Deudores Diversos por Cobrar a Corto Plazo	13,133	3,133
Otros Derechos a Recibir Efectivo o Equivalentes	0	0
TOTAL	1,733,405	2,479,425

	MAYOR A 365 DIAS	MENOR A 365 DIAS	MENOR A 180 DIAS	MENOR A 90 DIAS
Cuentas por Cobrar a Corto Plazo	134,000	0	0	1,586,272
Deudores Diversos por Cobrar a Corto Plazo	0	3,133	0	10,000
Subsidio al empleo	0	0	0	0
TOTAL	134,000	3,133	0	1,596,272

UNIVERSIDAD DE LA SEGURIDAD PÚBLICA DEL ESTADO DE SONORA
Notas a los Estados Financieros

Al 31 de Marzo de 2024

BIENES MUEBLES, INMUEBLES E INTANGIBLES

Las partidas que integran este rubro al 31 de marzo de 2024 son las siguientes:

	2024	2023
Terrenos	5,685,649	5,685,649
Edificios No Habitacionales	32,705,106	32,705,106
Construcciones en Proceso	0	0
TOTAL	38,390,755	38,390,755

	2024	2023
Mobiliario y Equipo de Administración		
Muebles de Oficina y Estantería	235,211	235,211
Muebles, excepto de Oficina y Estantería	200,786	200,786
Equipo de Cómputo y Tecnologías de la Información	1,865,197	1,865,197
Otros Mobiliarios y Equipos de Administración	229,782	229,782
Mobiliario y Eq. para Escuelas, Laboratorios y Talleres	0	0
Mobiliario y Equipo Educativo y Recreativo		
Equipos y Aparatos Audiovisuales	227,619	227,619
Aparatos Deportivos	546,451	546,451
Cámaras Fotográficas y de Video	24,070	24,070
Otro Mobiliario y Equipo Educativo y Recreativo	6,992,959	6,992,959
Equipo e Instrumental Médico y de Laboratorio		
Eq. Médico y de Laboratorio	61,648	61,648
Vehículos y Equipo de Transporte		
Automóviles y Equipo Terrestre	3,144,043	3,144,043
Maquinaria, Otros Equipos y Herramientas		
Maquinaria y Equipo Industrial	73,900	73,900
Sistemas de Aire Acond., Calefacción, y de Refrig.	827,825	827,825
Equipo de Comunicación y Telecomunicación	76,764	76,764
Equipos de Generación Eléctrica, Aparatos y Acc.	459,267	459,267
Otros Equipos	85,000	85,000
TOTAL	15,050,523	15,050,523

	2024	2023
Software	272,600	272,600
TOTAL	272,600	272,600

	2024	2023
Depreciación Acum. Bienes Inmuebles	(7,393,881)	(7,124,064)
Depreciación Acum. Bienes Muebles	(13,475,861)	(13,364,644)
TOTAL	(20,869,742)	(20,488,708)

UNIVERSIDAD DE LA SEGURIDAD PÚBLICA DEL ESTADO DE SONORA
Notas a los Estados Financieros

Al 31 de Marzo de 2024

	DEPRECIACION HISTORICA	CARGOS DEL PERIODO	ABONOS DEL PERIODO	DEPRECIACION ACUMULADA
Depreciación Acum. Bienes Inmuebles	7,124,064	0	269,817	7,393,881
Depreciación Acum. Bienes Muebles	13,364,644	0	111,216	13,475,861
TOTAL	20,488,708	0	381,033	20,869,742

Criterios Aplicados:

El Instituto ha reconocido la depreciación de sus bienes muebles, tal como lo establecen las principales reglas de registro y valoración del patrimonio (elementos generales), emitidas por el Consejo Nacional de Armonización Contable, así como las reglas específicas del registro y valoración del patrimonio y los parámetros de estimación de vida útil.

Los bienes del Instituto se encuentran en buen estado.

A continuación, se enlistan los porcentajes de depreciación utilizados:

% DEPRECIACIÓN.	NOMBRE DE LA CUENTA
	MOBILIARIO Y EQUIPO DE ADMINISTRACIÓN
10%	Muebles de Ofna. y Estantería
10%	Muebles excepto de Oficina y Estantería
33.30%	Equipo de Cómputo y Tecnología de la Información
10%	Otro Mobiliario y Eq. De Admón.
	MOBILIARIO Y EQ. EDUCACIONAL Y RECREATIVO
33.30%	Equipo y Aparatos Audiovisuales
33.30%	Cámaras Fotográficas y de Video
20%	Otro Mobiliario y Equipo Educativo y Recreativo
	EQUIPO DE TRANSPORTE
20%	Vehículo y Equipo de Transporte
20%	Carrocería y Remolques
	MAQUINARIA Y OTROS EQUIPOS Y HERRAMIENTAS
10%	Sistemas de Aire Acondicionado
10%	Equipo de Comunicación y Telecomunicación
10%	Equipos de Generación Eléctrica
10%	Herramientas
10%	Otros Equipos

UNIVERSIDAD DE LA SEGURIDAD PÚBLICA DEL ESTADO DE SONORA
Notas a los Estados Financieros

Al 31 de Marzo de 2024

PASIVO CIRCULANTE

Las partidas que integran este rubro al 31 de marzo de 2024 son las siguientes:

	2024	2023
Servicios Personales por Pagar a Corto Plazo	1,629	1,629
Proveedores por Pagar a Corto Plazo	16,032,938	33,178,917
Transferencias otorgadas por Pagar a CP	0	0
Retenciones y Contribuciones por pagar	1,701,784	1,811,527
Otras Cuentas y Documentos por Pagar	0	15,223
TOTAL	17,736,350	35,007,296

	MAYOR A 365 DIAS	MENOR A 365 DIAS	MENOR A 180 DIAS	MENOR A 90 DIAS
SERVICIOS PERSONALES POR PAGAR A CP	0	1,629	0	0
PROVEEDORES POR PAGAR	0	0	0	16,032,938
TRANSFERENCIAS OTORGADAS POR PAGAR	0	0	0	0
RETENCIONES Y CONTRIBUCIONES POR PAGAR	0	0	0	1,701,784
Otras Cuentas y Documentos por Pagar	0	0	0	0
TOTAL	0	1,629	0	17,734,721

UNIVERSIDAD DE LA SEGURIDAD PÚBLICA DEL ESTADO DE SONORA
Notas a los Estados Financieros

Al 31 de Marzo de 2024

II) NOTAS AL ESTADO DE ACTIVIDADES

Las partidas que integran este rubro al 31 de marzo de 2024 son las siguientes:

INGRESOS Y OTROS BENEFICIOS	2024	2023
<i>Ingresos de Gestión</i>		
Productos	76	896
Ingresos por Venta de Bienes y Servicios	1,750,650	26,923,506
<i>Participaciones, Aportaciones, Transferencias, Asignaciones, Subsidios y Otras Ayudas</i>		
Transf., Asign., Subsidios y Otras Ayudas ESTATALES	24,111,181	107,255,329
<i>Otros Ingresos y Beneficios</i>		
Otros Ingresos y Beneficios Varios	0	0
Ingresos Financieros	0	0
Total de Ingresos	25,861,907	134,179,732

GASTOS Y OTRAS PERDIDAS

<i>Gastos de Funcionamiento</i>		
Servicios Personales	6,209,452	17,702,665
Materiales y Suministros	1,256,033	12,632,554
Servicios Generales	4,104,303	93,940,971
<i>Transferencias, Asignaciones, Subsidios y Otras Ayudas</i>		
Ayudas Sociales	0	6,168,000
Pensiones y Jubilaciones	0	126,517
<i>Otros Gastos y Pérdidas Extraordinarias</i>		
Estimaciones, Depreciaciones, Deterioros, Obsolescencia y Amortizaciones	381,033	1,663,834
Total Gastos y Otras Pérdidas	11,950,821	132,234,541

III) NOTAS AL ESTADO DE VARIACION EN LA HACIENDA PUBLICA

Se afectó el resultado de ejercicios anteriores por \$2,223,747.

REINTEGRO TESOFE RECURSO FASP 2023	(22,947)
NOTA DE CREDITO INSTITUTO SUPERIOR DE FORMACIÓN ACADEMICA DEL NOROESTE	21,600
RAKOH SA DE CV (CONTRATO 2023)	(2,222,400)
TOTAL	(2,223,747)

UNIVERSIDAD DE LA SEGURIDAD PÚBLICA DEL ESTADO DE SONORA
Notas a los Estados Financieros

Al 31 de Marzo de 2024

IV) NOTAS AL ESTADO DE FLUJOS DE EFECTIVO

Efectivo y Equivalentes

El análisis de los saldos inicial y final que figuran en la última parte del estado de flujo de efectivo en la cuenta de efectivo y equivalentes es como sigue:

	2024	2023
Efectivo	10,000	0
Bancos/Tesorería	11,596,792	16,043,346
TOTAL	11,586,792	16,043,346

Adquisiciones de Actividades de Inversión efectivamente pagadas		
Concepto	2024	2023
Bienes Inmuebles, Infraestructura y Construcciones en Proceso	0	0
Terrenos	0	0
Viviendas	0	0
Edificios no Habitacionales	0	0
Infraestructura	0	0
Construcciones en Proceso en Bienes de Dominio Público	0	0
Construcciones en Proceso en Bienes Propios	0	0
Otros Bienes Inmuebles	0	0
Bienes Muebles	0	32,358
Mobiliario y Equipo de Administración	0	0
Mobiliario y Equipo Educativo y Recreativo	0	0
Equipo e Instrumental Médico y de Laboratorio	0	0
Vehículos y Equipo de Transporte	0	0
Equipo de Defensa y Seguridad	0	0
Maquinaria, Otros Equipos y Herramientas	0	32,358
Colecciones, Obras de Arte y Objetos Valiosos	0	0
Activos Biológicos	0	0
Otras Inversiones	0	0
Total	0	32,358

UNIVERSIDAD DE LA SEGURIDAD PÚBLICA DEL ESTADO DE SONORA
Notas a los Estados Financieros

Al 31 de Marzo de 2024

Conciliación de los Flujos de Efectivo Netos de las Actividades de Operación y los saldos de Resultados del Ejercicio (Ahorro/Desahorro). A continuación, se presenta la elaboración de la conciliación:

	2024	2023
Resultados del Ejercicio Ahorro/Desahorro	13,911,086	1,465,191
Movimientos de partidas (o rubros) que no afectan al efectivo.	(18,367,640)	(8,061,642)
Depreciación	381,033	1,663,834
Amortización		
Incrementos en las provisiones	(17,270,946)	(8,519,715)
Incremento en inversiones producido por revaluación	0	0
Ganancia/pérdida en venta de bienes muebles, inmuebles e intangibles	0	0
Incremento en cuentas por cobrar	746,019	(102,035)
Partidas extraordinarias	(2,223,746)	(1,103,725)
Flujos de Efectivo Netos de las Actividades de Operación	(4,456,554)	(6,596,451)

En el rubro de los Flujos Netos de Efectivo por Actividades de Operación en el renglón de "Otras Aplicaciones de Operación" asciende a \$18,817,576 correspondiente a pagos de proveedores y recuperación de cuentas por cobrar del ejercicio anterior, reintegro de remanentes, entre otras salidas de efectivo que no afectaron el resultado del ejercicio del 2024.

V) CONCILIACIÓN ENTRE LOS INGRESOS PRESUPUESTARIOS Y CONTABLES, ASI COMO ENTRE LOS EGRESOS PRESUPUESTARIOS Y LOS GASTOS CONTABLES

Ingresos Presupuestales	25,861,907
(-) Ingresos Presupuestales No Contables	0
(+) Ingresos Contables No Presupuestales	0
Total Ingresos Contables	\$ 25,861,907

Egresos Presupuestales	11,569,788
(-) Egresos Presupuestales No Contables	0
(+) Egresos Contables No Presupuestales	381,033
Total Egresos Contables	\$ 11,950,821

UNIVERSIDAD DE LA SEGURIDAD PÚBLICA DEL ESTADO DE SONORA
Notas a los Estados Financieros

Al 31 de Marzo de 2024

c) NOTAS DE MEMORIA (CUENTAS DE ORDEN)

CUENTAS DE ORDEN PRESUPUESTALES:

Cuentas de Orden Presupuestarias de Ingresos	
Concepto	2024
Ley de Ingresos Estimada	98,410,522.56
Ley de Ingresos por Ejecutar	74,299,340.93
Modificaciones a la Ley de Ingresos Estimada	1,750,725.74
Ley de Ingresos Devengada	25,861,907.37
Ley de Ingresos Recaudada	25,861,907.37

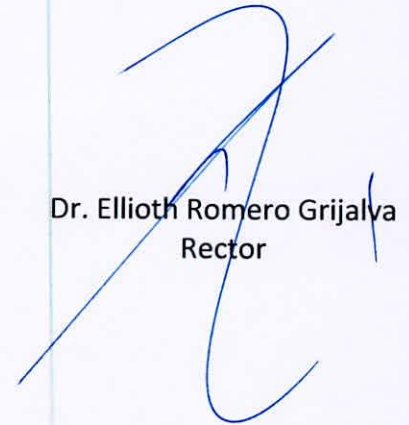
Cuentas de Orden Presupuestarias de Egresos	
Concepto	2024
Presupuesto de Egresos Aprobado	98,410,522.56
Presupuesto de Egresos por Ejercer	88,591,460.38
Modificaciones al Presupuesto de Egresos Aprobado	1,750,725.74
Presupuesto de Egresos Comprometido	11,569,787.92
Presupuesto de Egresos Devengado	11,569,787.92
Presupuesto de Egresos Ejercido	11,500,885.38
Presupuesto de Egresos Pagado	11,500,885.38



C.P. Alejandra Sau Soto
Directora de Recursos Financieros



Lic. Irlanda Gpe. Monreal Durazo
Directora de Administración



Dr. Elioth Romero Grijalva
Rector

UNIVERSIDAD DE LA SEGURIDAD PUBLICA DEL ESTADO DE SONORA

Estado Analítico de Ingresos

Del 01 de Enero al 31 de Marzo de 2024

Rubros de Ingresos	Ingreso					Diferencia (6= 5 - 1)
	Estimado	Ampliaciones y Reducciones	Modificado	Devengado	Recaudado	
	(1)	(2)	(3= 1 +2)	(4)	(5)	
Impuestos			0			0
Cuotas y Aportaciones de Seguridad Social	0	0	0	0	0	0
Contribuciones de Mejoras	0		0			0
Derechos	0		0			0
Productos	0	76	76	76	76	76
Aprovechamientos	0		0			0
Ingresos por Ventas de Bienes, Prestacion de Servicios y Otros Ingresos		1,750,650	1,750,650	1,750,650	1,750,650	1,750,650
Participaciones, Aportaciones, Convenios, Incentivos Derivados de la Colaboración Fiscal y Fondos Distintos de Aportaciones			0			0
Transferencias, Asignaciones, Subsidios y Subvenciones, y Pensiones y Jubilaciones	98,410,523	0	98,410,523	24,111,182	24,111,182	-74,299,341
Ingresos Derivados de Financiamientos			0			0
Total	98,410,523	1,750,726	100,161,248	25,861,907	25,861,907	-72,548,615
					Ingresos excedentes	

Rubros de Ingresos	Ingreso					Diferencia
	Estimado	Ampliaciones y Reducciones	Modificado	Devengado	Recaudado	
	(1)	(2)	(3= 1 +2)	(4)	(5)	
Estado Analítico de Ingresos Por Fuente de Financiamiento	Ingreso					Diferencia
	Estimado	Ampliaciones y Reducciones	Modificado	Devengado	Recaudado	Diferencia
	(1)	(2)	(3= 1 +2)	(4)	(5)	(6= 5 - 1)
Ingresos del Poder Ejecutivo Federal o Estatal y de los Municipios	0	0	0	0	0	0
Impuestos	0	0	0	0	0	0
Cuotas y Aportaciones de Seguridad Social						
Contribuciones de Mejoras			0			0
Derechos			0			0
Productos ¹			0			0
Aprovechamientos ²			0			0
Participaciones, Aportaciones, Convenios, Incentivos Derivados de la Colaboración Fiscal y Fondos Distintos de Aportaciones			0			0
Transferencias, Asignaciones, Subsidios y Subvenciones, y Pensiones y Jubilaciones			0			0
Ingresos De los Entes Públicos de los Poderes Legislativo y Judicial, de los Órganos Autonomos y del Sector Paraestatal o Paramunicipal, así como de las Empresas Productivas del Estado	98,410,523	1,750,726	100,161,248	25,861,907	25,861,907	-72,548,615
Cuotas y Aportaciones de Seguridad Social	0		0			0
Productos ¹	0	76	76	76	76	76
Ingresos por ventas de Bienes, Prestación de Servicios y Otros Ingresos ³	0	1,750,650	1,750,650	1,750,650	1,750,650	1,750,650
Transferencias, Asignaciones, Subsidios y Subvenciones, y Pensiones y Jubilaciones	98,410,523	0	98,410,523	24,111,182	24,111,182	-74,299,341
Ingresos derivados de Financiamiento	0	0	0	0	0	0
Ingresos Derivados de Financiamientos	0		0			0
Total	98,410,523	1,750,726	100,161,248	25,861,907	25,861,907	-72,548,615
					Ingresos excedentes	

C.P. Alejandra Sau Soto

Directora de Recursos Financieros

Mtra. Irlanda Gpe. Monreal Durazo

Directora de Administración

Dr. Elioth Romero Grijalva

Rector

¹ Incluye intereses que generan las cuentas bancarias de los entes públicos en productos.

² Incluye donativos en efectivo del Poder Ejecutivo, entre otros aprovechamientos.


³ Se refiere a los ingresos propios obtenidos por los Poderes Legislativo y Judicial, los Órganos Autónomos y las entidades de la administración pública paraestatal y paramunicipal, por sus actividades diversas no inherentes a su operación que general recursos y que no sean Ingresos por venta de bienes o prestación de servicios, tales como donativos en efectivo, entre otros.


UNIVERSIDAD DE LA SEGURIDAD PUBLICA DEL ESTADO DE SONORA
Estado Analítico de Ingresos Detallado – LDF
Del 01 de Enero al 31 de Marzo de 2024


Concepto (c)	Ingreso					Diferencia (e)
	Estimado (d)	Ampliaciones/ (Reducciones)	Modificado	Devengado	Recaudado	
Ingresos de Libre Disposición						
A. Impuestos	-	-	-	-	-	-
B. Cuotas y Aportaciones de Seguridad Social	-	-	-	-	-	-
C. Contribuciones de Mejoras	-	-	-	-	-	-
D. Derechos	-	-	-	-	-	-
E. Productos	-	75.74	75.74	75.74	75.74	75.74
F. Aprovechamientos	-	-	-	-	-	-
G. Ingresos por Ventas de Bienes y Prestación de Servicios	-	1,750,650.00	1,750,650.00	1,750,650.00	1,750,650.00	1,750,650.00
H. Participaciones						
(H=h1+h2+h3+h4+h5+h6+h7+h8+h9+h10+h11)						
h1) Fondo General de Participaciones	-	-	-	-	-	-
h2) Fondo de Fomento Municipal	-	-	-	-	-	-
h3) Fondo de Fiscalización y Recaudación	-	-	-	-	-	-
h4) Fondo de Compensación	-	-	-	-	-	-
h5) Fondo de Extracción de Hidrocarburos	-	-	-	-	-	-
h6) Impuesto Especial Sobre Producción y Servicios	-	-	-	-	-	-
h7) 0.136% de la Recaudación Federal Participable	-	-	-	-	-	-
h8) 3.17% Sobre Extracción de Petróleo	-	-	-	-	-	-
h9) Gasolinas y Diésel	-	-	-	-	-	-
h10) Fondo del Impuesto Sobre la Renta	-	-	-	-	-	-
h11) Fondo de Estabilización de los Ingresos de las Entidades Federativas	-	-	-	-	-	-
I. Incentivos Derivados de la Colaboración Fiscal (I=i1+i2+i3+i4+i5)						
i1) Tenencia o Uso de Vehículos	-	-	-	-	-	-
i2) Fondo de Compensación ISAN	-	-	-	-	-	-
i3) Impuesto Sobre Automóviles Nuevos	-	-	-	-	-	-

Concepto (c)	Ingreso					Diferencia (e)
	Estimado (d)	Ampliaciones/ (Reducciones)	Modificado	Devengado	Recaudado	
i4) Fondo de Compensación de Repecos-Intermedios	-	-	-	-	-	-
i5) Otros Incentivos Económicos	-	-	-	-	-	-
J. Transferencias y Asignaciones	98,410,522.56	-	98,410,522.56	24,111,181.63	24,111,181.63	74,299,340.93
K. Convenios	-	-	-	-	-	-
k1) Otros Convenios y Subsidios	-	-	-	-	-	-
L. Otros Ingresos de Libre Disposición (L=I1+I2)	-	-	-	-	-	-
l1) Participaciones en Ingresos Locales	-	-	-	-	-	-
l2) Otros Ingresos de Libre Disposición	-	-	-	-	-	-
I. Total de Ingresos de Libre Disposición (I=A+B+C+D+E+F+G+H+I+J+K+L)	98,410,522.56	1,750,725.74	100,161,248.30	25,861,907.37	25,861,907.37	72,548,615.19
Ingresos Excedentes de Ingresos de Libre Disposición						
Transferencias Federales Etiquetadas						
A. Aportaciones (A=a1+a2+a3+a4+a5+a6+a7+a8)	-	-	-	-	-	-
a1) Fondo de Aportaciones para la Nómina Educativa y Gasto Operativo	-	-	-	-	-	-
a2) Fondo de Aportaciones para los Servicios de Salud	-	-	-	-	-	-
a3) Fondo de Aportaciones para la Infraestructura Social	-	-	-	-	-	-
a4) Fondo de Aportaciones para el Fortalecimiento de los Municipios y de las Demarcaciones Territoriales del Distrito Federal	-	-	-	-	-	-
a5) Fondo de Aportaciones Múltiples	-	-	-	-	-	-
a6) Fondo de Aportaciones para la Educación Tecnológica y de Adultos	-	-	-	-	-	-
a7) Fondo de Aportaciones para la Seguridad Pública de los Estados y del Distrito Federal	-	-	-	-	-	-
a8) Fondo de Aportaciones para el Fortalecimiento de las Entidades Federativas	-	-	-	-	-	-
B. Convenios (B=b1+b2+b3+b4)	-	-	-	-	-	-
b1) Convenios de Protección Social en Salud	-	-	-	-	-	-
b2) Convenios de Descentralización	-	-	-	-	-	-
b3) Convenios de Reasignación	-	-	-	-	-	-
b4) Otros Convenios y Subsidios	-	-	-	-	-	-
C. Fondos Distintos de Aportaciones (C=c1+c2)	-	-	-	-	-	-
c1) Fondo para Entidades Federativas y Municipios Productores de Hidrocarburos	-	-	-	-	-	-

Concepto (c)	Ingreso					Diferencia (e)
	Estimado (d)	Ampliaciones/ (Reducciones)	Modificado	Devengado	Recaudado	
c2) Fondo Minero	-	-	-	-	-	-
D. Transferencias, Asignaciones, Subsidios y Subvenciones, y Pensiones y Jubilaciones	-	-	-	-	-	-
E. Otras Transferencias Federales Etiquetadas	-	-	-	-	-	-
II. Total de Transferencias Federales Etiquetadas (II = A + B + C + D + E)	-	-	-	-	-	-
III. Ingresos Derivados de Financiamientos (III = A)	-	-	-	-	-	-
A. Ingresos Derivados de Financiamientos	-	-	-	-	-	-
IV. Total de Ingresos (IV = I + II + III)	98,410,522.56	1,750,725.74	100,161,248.30	25,861,907.37	25,861,907.37	72,548,615.19
Datos Informativos						
1. Ingresos Derivados de Financiamientos con Fuente de Pago de Ingresos de Libre Disposición	-	-	-	-	-	-
2. Ingresos Derivados de Financiamientos con Fuente de Pago de Transferencias Federales Etiquetadas	-	-	-	-	-	-
3. Ingresos Derivados de Financiamientos (3 = 1 + 2)	-	-	-	-	-	-


 C.P. Alejandra Sau Soto
 Directora de Recursos Financieros


 Mtra. Irlanda Gpe. Monreal Durazo
 Directora de Administración


 Dr. Elliioth Romero Grijalva
 Rector

UNIVERSIDAD DE LA SEGURIDAD PUBLICA DEL ESTADO DE SONORA
Conciliacion entre los Ingresos Presupuestarios y Contables
Al 31 DE MARZO DE 2024
(Cifras en Pesos)

Concepto	2024
1. Total de Ingresos Presupuestarios	25,861,907.37
2. Mas Ingresos Contables No Presupuestarios	0.00
2.1 Ingresos Financieros	
2.2 Incremento por Variación de Inventarios	
2.3 Disminución del Exceso de Estimaciones por Pérdida o Deterioro u Obsolescencia	
2.4 Disminución del Exceso de Provisiones	
2.5 Otros Ingresos y Beneficios Varios	
2.6 Otros Ingresos Contables No Presupuestarios	
3. Menos Ingresos Presupuestarios No Contables	0.00
3.1 Aprovechamientos Patrimoniales	
3.2 Ingresos Derivados de Financiamientos	
3.3 Otros Ingresos Presupuestarios No Contables	
4. Total de Ingresos Contables	25,861,907.37


1. Se deberán incluir los Ingresos Contables No Presupuestarios que no se regularizaron presupuestariamente durante el ejercicio
2. Los Ingresos Financieros y otros ingresos se regularizarán presupuestariamente de acuerdo a la legislación aplicable



C.P. Alejandra Sau Soto
Directora de Recursos Financieros



Mtra. Irlanda Gpe. Monreal Durazo
Directora de Administración




Dr. Eltoth Romero Grijalva
Rector


UNIVERSIDAD DE LA SEGURIDAD PUBLICA DEL ESTADO DE SONORA
Estado Analítico del Ejercicio Presupuesto de Egresos
Clasificación por Objeto del Gasto (Capítulo y Concepto)
Del 01 de Enero al 31 de Marzo de 2024

Concepto	Egresos					Subejercicio
	Aprobado	Ampliaciones/ (Reducciones)	Modificado	Devengado	Pagado	
	1	2	3=(1+2)	4	5	
					6 = (3 - 4)	
Servicios Personales	17,879,570	0	17,879,570	6,209,452	6,209,452	11,670,118
Remuneraciones al Personal de Carácter Permanente	9,638,610	20,000	9,658,610	3,778,117	3,778,117	5,880,493
Remuneraciones al Personal de Carácter Transitorio	0	0	0	0	0	0
Remuneraciones Adicionales y Especiales	2,025,020	0	2,025,020	323,675	323,675	1,701,346
Seguridad Social	4,034,134	0	4,034,134	1,540,124	1,540,124	2,494,011
Otras Prestaciones Sociales y Económicas	54,336	1,800	56,136	22,176	22,176	33,960
Previsiones	827,470	-136,800	690,670	0	0	690,670
Pago de Estímulos a Servidores Públicos	1,300,000	115,000	1,415,000	545,361	545,361	869,639
Materiales y Suministros	16,367,006	0	16,367,006	1,256,033	1,252,009	15,110,973
Materiales de Administración, Emisión de Documentos y Artículos Oficiales	929,879	0	929,879	103,587	103,587	826,292
Alimentos y Utensilios	12,769,985	0	12,769,985	758,907	758,907	12,011,078
Materias Primas y Materiales de Producción y Comercialización	0	0	0	0	0	0
Materiales y Artículos de Construcción y de Reparación	895,734	0	895,734	211,922	211,922	683,812
Productos Químicos, Farmacéuticos y de Laboratorio	107,478	0	107,478	23,073	23,073	84,405
Combustibles, Lubricantes y Aditivos	978,917	0	978,917	92,674	92,674	886,242
Vestuario, Blancos, Prendas de Protección y Artículos Deportivos	158,540	0	158,540	0	0	158,540
Materiales y Suministros Para Seguridad	0	0	0	0	0	0
Herramientas, Refacciones y Accesorios Menores	526,473	0	526,473	65,869	61,845	460,604
Servicios Generales	64,163,947	1,750,726	65,914,673	4,104,303	4,039,425	61,810,369
Servicios Básicos	5,684,750	0	5,684,750	559,344	505,694	5,125,406
Servicios de Arrendamiento	240,000	-202,813	37,187	26,358	26,358	10,829
Servicios Profesionales, Científicos, Técnicos y Otros Servicios	55,083,968	345,463	55,429,431	2,684,974	2,673,745	52,744,457
Servicios Financieros, Bancarios y Comerciales	519,800	76	519,876	2,083	2,083	517,793
Servicios de Instalación, Reparación, Mantenimiento y Conservación	1,181,679	1,500,000	2,681,679	622,793	622,793	2,058,886
Servicios de Comunicación Social y Publicidad.	0	0	0	0	0	0
Servicios de Traslado y Viáticos	332,000	108,000	440,000	114,282	114,282	325,718
Servicios Oficiales	30,800	0	30,800	0	0	30,800
Otros Servicios Generales	1,090,950	0	1,090,950	94,470	94,470	996,480
Transferencias, Asignaciones, Subsidios y Otras Ayudas	0	0	0	0	0	0
Transferencias Internas y Asignaciones al Sector Público	0	0	0	0	0	0
Transferencias al Resto del Sector Público	0	0	0	0	0	0
Subsidios y Subvenciones	0	0	0	0	0	0
Ayudas Sociales	0	0	0	0	0	0
Pensiones y Jubilaciones	0	0	0	0	0	0
Transferencias a Fideicomisos, Mandatos y Otros Análogos	0	0	0	0	0	0
Transferencias a la Seguridad Social	0	0	0	0	0	0
Donativos	0	0	0	0	0	0
Transferencias al Exterior	0	0	0	0	0	0
Bienes Muebles, Inmuebles e Intangibles	0	0	0	0	0	0
Mobiliario y Equipo de Administración	0	0	0	0	0	0
Mobiliario y Equipo Educativo y Recreativo	0	0	0	0	0	0
Equipo e Instrumental Médico y de Laboratorio	0	0	0	0	0	0
Vehículos y Equipo de Transporte	0	0	0	0	0	0
Equipo de Defensa y Seguridad	0	0	0	0	0	0
Maquinaria, Otros Equipos y Herramientas	0	0	0	0	0	0
Activos Biológicos	0	0	0	0	0	0
Bienes Inmuebles	0	0	0	0	0	0
Activos Intangibles	0	0	0	0	0	0
Inversión Pública	0	0	0	0	0	0
Obra Pública en Bienes de Dominio Público	0	0	0	0	0	0
Obra Pública en Bienes Propios	0	0	0	0	0	0
Proyectos Productivos y Acciones de Fomento	0	0	0	0	0	0
Inversiones Financieras y Otras Provisiones	0	0	0	0	0	0
Inversiones Para el Fomento de Actividades Productivas.	0	0	0	0	0	0
Acciones y Participaciones de Capital	0	0	0	0	0	0
Compra de Títulos y Valores	0	0	0	0	0	0
Concesión de Préstamos	0	0	0	0	0	0
Inversiones en Fideicomisos, Mandatos y Otros Análogos	0	0	0	0	0	0
Otras Inversiones Financieras	0	0	0	0	0	0

Provisiones para Contingencias y Otras Erogaciones Especiales				0			0
Participaciones y Aportaciones	0	0		0	0	0	0
Participaciones				0			0
Aportaciones				0			0
Convenios				0			0
Deuda Pública	0	0		0	0	0	0
Amortización de la Deuda Pública				0			0
Intereses de la Deuda Pública				0			0
Comisiones de la Deuda Pública				0			0
Gastos de la Deuda Pública				0			0
Costo por Coberturas				0			0
Apoyos Financieros				0			0
Adeudos de Ejercicios Fiscales Anteriores (Adefas)				0			0
Total del Gasto	98,410,523	1,750,726	100,161,248	11,569,788	11,500,885	88,591,460	


 C.P. Alejandra Sau Soto
 Directora de Recursos Financieros


 Mtra. Irlanda Gpe. Monreal Durazo
 Directora de Administración


 Dr. Elliott Romero Grijalva
 Rector

UNIVERSIDAD DE LA SEGURIDAD PUBLICA DEL ESTADO DE SONORA

Estado Analítico del Ejercicio del Presupuesto de Egresos Detallado - LDF

Clasificación por Objeto del Gasto (Capítulo y Concepto)

Del 01 de Enero al 31 de Marzo de 2024

(PESOS)


Concepto (c)	Egresos					Subejercicio (e)
	Aprobado (d)	Ampliaciones/ (Reducciones)	Modificado	Devengado	Pagado	
I. Gasto No Etiquetado (I=A+B+C+D+E+F+G+H+I)	98,410,522.58	1,750,725.74	100,161,248.30	11,569,787.92	11,500,885.38	88,591,460.38
A. Servicios Personales (A=a1+a2+a3+a4+a5+a6+a7)	17,879,569.56	-	17,879,569.56	6,209,451.75	6,209,451.75	11,670,117.81
a1) Remuneraciones al Personal de Carácter Permanente	9,638,609.52	20,000.00	9,658,609.52	3,778,116.54	3,778,116.54	5,880,492.98
a2) Remuneraciones al Personal de Carácter Transitorio	-	-	-	-	-	-
a3) Remuneraciones Adicionales y Especiales	2,025,020.14	-	2,025,020.14	323,674.55	323,674.55	1,701,345.59
a4) Seguridad Social	4,034,134.34	-	4,034,134.34	1,540,123.54	1,540,123.54	2,494,010.80
a5) Otras Prestaciones Sociales y Económicas	54,336.00	1,800.00	56,136.00	22,176.00	22,176.00	33,960.00
a6) Previsiones	827,469.56	138,800.00	966,269.56	-	-	827,469.56
a7) Pago de Estímulos a Servidores Públicos	1,300,000.00	115,000.00	1,415,000.00	545,361.12	545,361.12	869,638.88
B. Materiales y Suministros (B=b1+b2+b3+b4+b5+b6+b7+b8+b9)	16,367,006.06	-	16,367,006.06	1,256,032.68	1,252,008.88	15,110,973.38
b1) Materiales de Administración, Emisión de Documentos y Artículos Oficiales	929,879.19	-	929,879.19	103,587.47	103,587.47	826,291.72
b2) Alimentos y Utensilios	12,769,985.49	-	12,769,985.49	758,907.46	758,907.46	12,011,078.03
b3) Materias Primas y Materiales de Producción y Comercialización	-	-	-	-	-	-
b4) Materiales y Artículos de Construcción y de Reparación	895,733.51	-	895,733.51	211,921.67	211,921.67	683,811.84
b5) Productos Químicos, Farmacéuticos y de Laboratorio	107,478.22	-	107,478.22	23,072.90	23,072.90	84,405.32
b6) Combustibles, Lubricantes y Aditivos	978,916.65	-	978,916.65	92,674.20	92,674.20	886,242.45
b7) Vestuario, Blancos, Prendas de Protección y Artículos Deportivos	158,540.00	-	158,540.00	-	-	158,540.00
b8) Materiales y Suministros Para Seguridad	-	-	-	-	-	-
b9) Herramientas, Refacciones y Accesorios Menores	526,473.00	-	526,473.00	65,868.98	61,844.98	464,628.02
C. Servicios Generales (C=c1+c2+c3+c4+c5+c6+c7+c8+c9)	84,163,946.94	1,750,725.74	85,914,672.68	4,104,303.49	4,039,424.95	81,875,247.73
c1) Servicios Básicos	5,684,750.00	-	5,684,750.00	559,343.88	505,694.14	5,179,056.86
c2) Servicios de Arrendamiento	240,000.00	202,813.02	442,813.02	26,357.59	26,357.59	416,455.43
c3) Servicios Profesionales, Científicos, Técnicos y Otros Servicios	55,083,967.56	345,463.02	55,429,430.58	2,684,973.80	2,673,745.00	52,755,685.58
c4) Servicios Financieros, Bancarios y Comerciales	519,800.00	75.74	519,875.74	2,083.14	2,083.14	517,792.60
c5) Servicios de Instalación, Reparación, Mantenimiento y Conservación	1,181,679.38	1,500,000.00	2,681,679.38	622,793.08	622,793.08	2,058,886.30
c6) Servicios de Comunicación Social y Publicidad	-	-	-	-	-	-
c7) Servicios de Traslado y Viáticos	332,000.00	108,000.00	440,000.00	114,282.00	114,282.00	325,718.00
c8) Servicios Oficiales	30,800.00	-	30,800.00	-	-	30,800.00
c9) Otros Servicios Generales	1,090,950.00	-	1,090,950.00	94,470.00	94,470.00	996,480.00
D. Transferencias, Asignaciones, Subsidios y Otras Ayudas (D=d1+d2+d3+d4+d5+d6+d7+d8+d9)	-	-	-	-	-	-
d1) Transferencias Internas y Asignaciones al Sector Público	-	-	-	-	-	-
d2) Transferencias al Resto del Sector Público	-	-	-	-	-	-
d3) Subsidios y Subvenciones	-	-	-	-	-	-
d4) Ayudas Sociales	-	-	-	-	-	-
d5) Pensiones y Jubilaciones	-	-	-	-	-	-
d6) Transferencias a Fideicomisos, Mandatos y Otros Análogos	-	-	-	-	-	-
d7) Transferencias a la Seguridad Social	-	-	-	-	-	-
d8) Donativos	-	-	-	-	-	-
d9) Transferencias al Exterior	-	-	-	-	-	-
E. Bienes Muebles, Inmuebles e Intangibles (E=e1+e2+e3+e4+e5+e6+e7+e8+e9)	-	-	-	-	-	-
e1) Mobiliario y Equipo de Administración	-	-	-	-	-	-
e2) Mobiliario y Equipo Educativo y Recreativo	-	-	-	-	-	-
e3) Equipo e Instrumental Médico y de Laboratorio	-	-	-	-	-	-
e4) Vehículos y Equipo de Transporte	-	-	-	-	-	-
e5) Equipo de Defensa y Seguridad	-	-	-	-	-	-
e6) Maquinaria, Otros Equipos y Herramientas	-	-	-	-	-	-
e7) Activos Biológicos	-	-	-	-	-	-
e8) Bienes Inmuebles	-	-	-	-	-	-
e9) Activos Intangibles	-	-	-	-	-	-
F. Inversión Pública (F=f1+f2+f3)	-	-	-	-	-	-
f1) Obra Pública en Bienes de Dominio Público	-	-	-	-	-	-
f2) Obra Pública en Bienes Propios	-	-	-	-	-	-
f3) Proyectos Productivos y Acciones de Fomento	-	-	-	-	-	-
G. Inversiones Financieras y Otras Provisiones (G=g1+g2+g3+g4+g5+g6+g7)	-	-	-	-	-	-
g1) Inversiones Para el Fomento de Actividades Productivas	-	-	-	-	-	-
g2) Acciones y Participaciones de Capital	-	-	-	-	-	-
g3) Compra de Títulos y Valores	-	-	-	-	-	-
g4) Concesión de Préstamos	-	-	-	-	-	-
g5) Inversiones en Fideicomisos, Mandatos y Otros Análogos	-	-	-	-	-	-
Fideicomiso de Desastres Naturales (Informativo)	-	-	-	-	-	-
g6) Otras Inversiones Financieras	-	-	-	-	-	-
g7) Provisiones para Contingencias y Otras Erogaciones Especiales	-	-	-	-	-	-
H. Participaciones y Aportaciones (H=h1+h2+h3)	-	-	-	-	-	-
h1) Participaciones	-	-	-	-	-	-

Concepto (c)	Egresos					Subejercicio (e)
	Aprobado (d)	Ampliaciones/ (Reducciones)	Modificado	Devengado	Pagado	
h2) Aportaciones						
h3) Convenios						
I. Deuda Pública (I=1+2+3+4+5+6+7)						
1) Amortización de la Deuda Pública						
2) Intereses de la Deuda Pública						
3) Comisiones de la Deuda Pública						
4) Gastos de la Deuda Pública						
5) Costo por Coberturas						
6) Apoyos Financieros						
7) Adeudos de Ejercicios Fiscales Anteriores (ADEFAS)						
II. Gasto Etiquetado (II=A+B+C+D+E+F+G+H+I)						
A. Servicios Personales (A=a1+a2+a3+a4+a5+a6+a7)						
a1) Remuneraciones al Personal de Carácter Permanente						
a2) Remuneraciones al Personal de Carácter Transitorio						
a3) Remuneraciones Adicionales y Especiales						
a4) Seguridad Social						
a5) Otras Prestaciones Sociales y Económicas						
a6) Previsiones						
a7) Pago de Estímulos a Servidores Públicos						
B. Materiales y Suministros (B=b1+b2+b3+b4+b5+b6+b7+b8+b9)						
b1) Materiales de Administración, Emisión de Documentos y Artículos Oficiales						
b2) Alimentos y Utensilios						
b3) Materias Primas y Materiales de Producción y Comercialización						
b4) Materiales y Artículos de Construcción y de Reparación						
b5) Productos Químicos, Farmacéuticos y de Laboratorio						
b6) Combustibles, Lubricantes y Aditivos						
b7) Vestuario, Blancos, Prendas de Protección y Artículos Deportivos						
b8) Materiales y Suministros Para Seguridad						
b9) Herramientas, Refacciones y Accesorios Menores						
C. Servicios Generales (C=c1+c2+c3+c4+c5+c6+c7+c8+c9)						
c1) Servicios Básicos						
c2) Servicios de Arrendamiento						
c3) Servicios Profesionales, Científicos, Técnicos y Otros Servicios						
c4) Servicios Financieros, Bancarios y Comerciales						
c5) Servicios de Instalación, Reparación, Mantenimiento y Conservación						
c6) Servicios de Comunicación Social y Publicidad						
c7) Servicios de Traslado y Viáticos						
c8) Servicios Oficiales						
c9) Otros Servicios Generales						
D. Transferencias, Asignaciones, Subsidios y Otras Ayudas (D=d1+d2+d3+d4+d5+d6+d7+d8+d9)						
d1) Transferencias Internas y Asignaciones al Sector Público						
d2) Transferencias al Resto del Sector Público						
d3) Subsidios y Subvenciones						
d4) Ayudas Sociales						
d5) Pensiones y Jubilaciones						
d6) Transferencias a Fideicomisos, Mandatos y Otros Análogos						
d7) Transferencias a la Seguridad Social						
d8) Donativos						
d9) Transferencias al Exterior						
E. Bienes Muebles, Inmuebles e Intangibles (E=e1+e2+e3+e4+e5+e6+e7+e8+e9)						
e1) Mobiliario y Equipo de Administración						
e2) Mobiliario y Equipo Educacional y Recreativo						
e3) Equipo e Instrumental Médico y de Laboratorio						
e4) Vehículos y Equipo de Transporte						
e5) Equipo de Defensa y Seguridad						
e6) Maquinaria, Otros Equipos y Herramientas						
e7) Activos Biológicos						
e8) Bienes Inmuebles						
e9) Activos Intangibles						
F. Inversión Pública (F=f1+f2+f3)						
f1) Obra Pública en Bienes de Dominio Público						
f2) Obra Pública en Bienes Propios						
f3) Proyectos Productivos y Acciones de Fomento						
G. Inversiones Financieras y Otras Provisiones (G=g1+g2+g3+g4+g5+g6+g7)						
g1) Inversiones Para el Fomento de Actividades Productivas						
g2) Acciones y Participaciones de Capital						
g3) Compra de Títulos y Valores						
g4) Concesión de Préstamos						
g5) Inversiones en Fideicomisos, Mandatos y Otros Análogos						
Fideicomiso de Desastres Naturales (Informativo)						


Concepto (c)	Egresos					Subejercicio (e)
	Aprobado (d)	Ampliaciones/ (Reducciones)	Modificado	Devengado	Pagado	
g6) Otras Inversiones Financieras			-			-
g7) Provisiones para Contingencias y Otras Erogaciones Especiales			-			-
H. Participaciones y Aportaciones (H=h1+h2+h3)			-			-
h1) Participaciones			-			-
h2) Aportaciones			-			-
h3) Convenios			-			-
I. Deuda Pública (I=i1+i2+i3+i4+i5+i6+i7)			-			-
i1) Amortización de la Deuda Pública			-			-
i2) Intereses de la Deuda Pública			-			-
i3) Comisiones de la Deuda Pública			-			-
i4) Gastos de la Deuda Pública			-			-
i5) Costo por Coberturas			-			-
i6) Apoyos Financieros			-			-
i7) Adeudos de Ejercicios Fiscales Anteriores (ADEFAS)			-			-
III. Total de Egresos (III = I + II)	98,410,522.56	1,750,725.74	100,161,248.30	11,569,787.92	11,569,885.38	88,591,460.38



C.P. Alejandra Sau Soto
Directora de Recursos Financieros



Mtra. Irlanda Gpe. Monreal Durazo
Directora de Administración




Dr. Elliot Romero Grijalva
Rector

UNIVERSIDAD DE LA SEGURIDAD PUBLICA DEL ESTADO DE SONORA
Estado Analítico del Ejercicio Presupuesto de Egresos
Clasificación Económica (por Tipo de Gasto)
Del 01 de Enero al 31 de Marzo de 2024

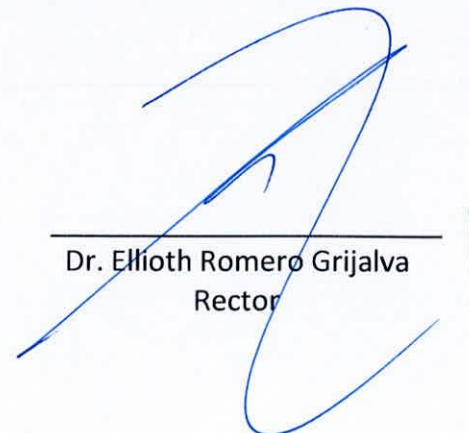
Concepto	Egresos					Subejercicio 6 = (3 - 4)
	Aprobado	Ampliaciones/ (Reducciones)	Modificado	Devengado	Pagado	
	1	2	3=(1+2)	4	5	
Gasto Corriente	98,410,523	1,750,726	100,161,248	11,569,788	11,500,885	88,591,460
Gasto de Capital			0			0
Amortización del la Deuda y Disminución de Pasivos			0			0
Pensiones y Jubilaciones			0			0
Participaciones			0			0
Total del Gasto	98,410,523	1,750,726	100,161,248	11,569,788	11,500,885	88,591,460



C.P. Alejandra Sau Soto
Directora de Recursos Financieros




Mtra. Irlanda Gpe. Monreal Durazo
Directora de Administración




Dr. Elliot Romero Grijalva
Rector

UNIVERSIDAD DE LA SEGURIDAD PUBLICA DEL ESTADO DE SONORA
Estado Analítico del Ejercicio Presupuesto de Egresos
Clasificación Administrativa (Por Unidad Administrativa)
Del 01 de Enero al 31 de Marzo de 2024

Concepto	Egresos					Subejercicio 6 = (3 - 4)
	Aprobado	Ampliaciones/ (Reducciones)	Modificado	Devengado	Pagado	
	1	2	3=(1+2)	4	5	
DIRECCION GENERAL	3,173,773	14,026	3,187,799	777,429	777,429	2,410,370
DIRECCION DE INVESTIGACION Y DESARROLLO ACADEMICO	60,938,920	250,726	61,189,645	4,420,924	4,383,544	56,768,722
DIRECCION DE ADMINISTRACION	30,718,172	1,485,974	32,204,146	5,443,729	5,412,206	26,760,417
COMANDANCIA DE INSTRUCCIÓN Y DISCIPLINA	1,684,985	0	1,684,985	362,189	362,189	1,322,796
DIRECCION JURIDICA	1,894,673		1,894,673	565,518	565,518	1,329,155
Total del Gasto	98,410,523	1,750,726	100,161,248	11,569,788	11,500,885	88,591,460


 C.P. Alejandra Sau Soto
 Directora de Recursos Financieros


 Mtra. Irlanda Gpe. Monreal Durazo
 Directora de Administración


 Dr. Elíoth Romero Grijalva
 Rector

UNIVERSIDAD DE LA SEGURIDAD PUBLICA DEL ESTADO DE SONORA

Estado Analítico del Ejercicio del Presupuesto de Egresos Detallado - LDF

Clasificación Administrativa


Del 01 de Enero al 31 de Marzo de 2024

(PESOS)

Concepto (c)	Egresos					Subejercicio (e)
	Aprobado (d)	Ampliaciones/ (Reducciones)	Modificado	Devengado	Pagado	
I. Gasto No Etiquetado						
(I=A+B+C+D+E+F+G+H)	98,410,522.56	1,750,725.74	100,161,248.30	11,569,787.92	11,500,885.38	88,591,460.38
DIRECCION GENERAL	3,173,773.17	14,026.11	3,187,799.28	777,429.17	777,429.17	2,410,370.11
DIRECCION DE INVESTIGACION Y DESARROLLO ACADEMICO	60,938,919.60	250,725.74	61,189,645.34	4,420,923.56	4,383,543.56	56,768,721.78
DIRECCION DE ADMINISTRACION	30,718,172.33	1,485,973.89	32,204,146.22	5,443,728.93	5,412,206.39	26,760,417.29
COMANDANCIA DE INSTRUCCIÓN Y DISCIPLINA	1,684,984.94	-	1,684,984.94	362,188.66	362,188.66	1,322,796.28
DIRECCION JURIDICA	1,894,672.52	-	1,894,672.52	565,517.60	565,517.60	1,329,154.92
II. Gasto Etiquetado						
(II=A+B+C+D+E+F+G+H)						
DIRECCION GENERAL						
DIRECCION DE INVESTIGACION Y DESARROLLO ACADEMICO						
DIRECCION DE ADMINISTRACION						
COMANDANCIA DE INSTRUCCIÓN Y DISCIPLINA						
DIRECCION JURIDICA						
III. Total de Egresos (III = I + II)	98,410,522.56	1,750,725.74	100,161,248.30	11,569,787.92	11,500,885.38	88,591,460.38



C.P. Alejandra Sau Soto
Directora de Recursos Financieros



Mtra. Irlanda Gpe. Monreal Durazo
Directora de Administración



Dr. Ellioth Romero Grijalva
Rector

UNIVERSIDAD DE LA SEGURIDAD PUBLICA DEL ESTADO DE SONORA
Estado Analítico del Ejercicio Presupuesto de Egresos
Clasificación Administrativa
Del 01 de Enero al 31 de Marzo de 2024

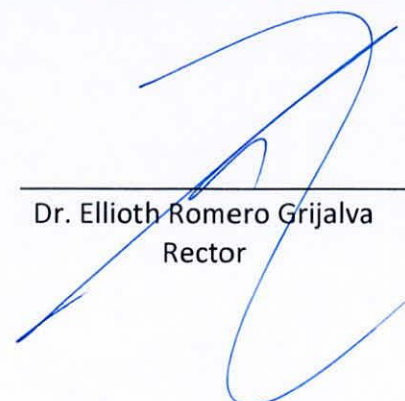
Concepto	Egresos					Subejercicio 6=(3-4)
	Aprobado	Ampliaciones/ (Reducciones)	Modificado	Devengado	Pagado	
	1	2	3=(1+2)	4	5	
Poder Ejecutivo	98,410,523	1,750,726	100,161,248	11,569,788	11,500,885	88,591,460
Poder Legislativo			0			0
Poder Judicial			0			0
Órganos Autónomos			0			0
Total del Gasto	98,410,523	1,750,726	100,161,248	11,569,788	11,500,885	88,591,460



C.P. Alejandra Sau Soto
 Directora de Recursos Financieros




Mtra. Irlanda Gpe. Monreal Durazo
 Directora de Administración





Dr. Ellioth Romero Grijalva
 Rector

UNIVERSIDAD DE LA SEGURIDAD PUBLICA DEL ESTADO DE SONORA
Estado Analítico del Ejercicio Presupuesto de Egresos
Clasificación Administrativa
Del 01 de Enero al 31 de Marzo de 2024

Concepto	Egresos					Subejercicio 6 = (3 + 4)
	Aprobado 1	Ampliaciones/ (Reducciones) 2	Modificado 3= (1+2)	Devengado 4	Pagado 5	
Entidades Paraestatales y Fideicomisos No Empresariales y No Financieros	98,410,523	1,750,726	100,161,248	11,569,788	11,500,885	88,591,460
Instituciones Públicas de la Seguridad Social			0			0
Entidades Paraestatales Empresariales No Financieras con Participación Estatal Mayoritaria			0			0
Fideicomisos Empresariales No Financieros con Participación Estatal Mayoritaria			0			0
Entidades Paraestatales Empresariales Financieras Monetarias con Participación Estatal Mayoritaria			0			0
Entidades Paraestatales Empresariales Financieras No Monetarias con Participación Estatal Mayoritaria			0			0
Fideicomisos Financieros Públicos con Participación Estatal Mayoritaria			0			0
Total del Gasto	98,410,523	1,750,726	100,161,248	11,569,788	11,500,885	88,591,460


 C.P. Alejandra Sau Soto
 Directora de Recursos Financieros


 Mtra. Irlanda Gpe. Monreal Durazo
 Directora de Administración


 Dr. Elío Romero Grijalva
 Rector


UNIVERSIDAD DE LA SEGURIDAD PUBLICA DEL ESTADO DE SONORA


Estado Analítico del Ejercicio Presupuesto de Egresos

Clasificación Funcional (Finalidad y Función)

Del 01 de Enero al 31 de Marzo de 2024

Concepto	Egresos					Subejercicio 6 = (3 - 4)
	Egresos 1	Ampliaciones/ (Reducciones) 2	Modificado 3= (1+2)	Devengado 4	Pagado 5	
Gobierno	98,410,523	1,750,726	100,161,248	11,569,788	11,500,885	88,591,460
Legislación			0			0
Justicia			0			0
Coordinación de la Política de Gobierno			0			0
Relaciones Exteriores			0			0
Asuntos Financieros y Hacendarios			0			0
Seguridad Nacional			0			0
Asuntos de Orden Público y Seguridad Interior	98,410,523	1,750,726	100,161,248	11,569,788	11,500,885	88,591,460
Otros Servicios Generales			0			0
Desarrollo Social	0	0	0	0	0	0
Protección Ambiental			0			0
Viviendas y Servicios a la Comunidad			0			0
Salud			0			0
Recreación, Cultura y Otras Manifestaciones Sociales			0			0
Educación			0			0
Protección Social			0			0
Otros Asuntos Sociales			0			0
Desarrollo Económico	0	0	0	0	0	0
Asuntos Económicos, Comerciales y Laborales en General			0			0
Agropecuaria, Silvicultura, Pesca y Caza			0			0
Combustibles y Energía			0			0
Minería, Manufacturas y Construcción			0			0
Transporte			0			0
Comunicaciones			0			0
Turismo			0			0
Ciencia, Tencología e Innovación			0			0
Otras Industrias y Otros Asuntos Económicos			0			0
Otras No Clasificadas en funciones anteriores	0	0	0	0	0	0
Transacciones de la Deuda Pública / Costo financiero de la Deuda	0	0	0	0	0	0
Transferencias, Participaciones y Aportaciones entre Diferentes Niveles y Órdenes de gobierno			0			0
Saneamiento del Sistema Financiero			0			0
Adeudos de ejercicios Fiscales Anteriores			0			0
Total del Gasto	98,410,523	1,750,726	100,161,248	11,569,788	11,500,885	88,591,460


C.P. Alejandra Sau Soto
Directora de Recursos Financieros


Mtra. Irlanda Gpe. Monreal Durazo
Directora de Administración


Dr. Elloth Romero Grijalva
Rector

UNIVERSIDAD DE LA SEGURIDAD PUBLICA DEL ESTADO DE SONORA

Estado Analítico del Ejercicio del Presupuesto de Egresos Detallado - LDF

Clasificación Funcional (Finalidad y Función)

Del 01 de Enero al 31 de Marzo de 2024

(PESOS)

Concepto (c)	Egresos					Subejercicio (e)
	Aprobado (d)	Ampliaciones/ (Reducciones)	Modificado	Devengado	Pagado	
I. Gasto No Etiquetado (I=A+B+C+D)	98,410,522.56	1,750,725.74	100,161,248.30	11,569,787.92	11,500,885.38	88,591,460.38
A. Gobierno (A=a1+a2+a3+a4+a5+a6+a7+a8)	98,410,522.56	1,750,725.74	100,161,248.30	11,569,787.92	11,500,885.38	88,591,460.38
a1) Legislación			-			-
a2) Justicia			-			-
a3) Coordinación de la Política de Gobierno			-			-
a4) Relaciones Exteriores			-			-
a5) Asuntos Financieros y Hacendarios			-			-
a6) Seguridad Nacional			-			-
a7) Asuntos de Orden Público y de Seguridad Interior	98,410,522.56	1,750,725.74	100,161,248.30	11,569,787.92	11,500,885.38	88,591,460.38
a8) Otros Servicios Generales			-			-
B. Desarrollo Social (B=b1+b2+b3+b4+b5+b6+b7)	-	-	-	-	-	-
b1) Protección Ambiental			-			-
b2) Vivienda y Servicios a la Comunidad			-			-
b3) Salud			-			-
b4) Recreación, Cultura y Otras Manifestaciones Sociales			-			-
b5) Educación			-			-
b6) Protección Social			-			-
b7) Otros Asuntos Sociales			-			-
C. Desarrollo Económico (C=c1+c2+c3+c4+c5+c6+c7+c8+c9)	-	-	-	-	-	-
c1) Asuntos Económicos, Comerciales y Laborales en General			-			-
c2) Agropecuaria, Silvicultura, Pesca y Caza			-			-
c3) Combustibles y Energía			-			-
c4) Minería, Manufacturas y Construcción			-			-

Concepto (c)	Egresos					Subejercicio (e)
	Aprobado (d)	Ampliaciones/ (Reducciones)	Modificado	Devengado	Pagado	
c5) Transporte			-			-
c6) Comunicaciones			-			-
c7) Turismo			-			-
c8) Ciencia, Tecnología e Innovación			-			-
c9) Otras Industrias y Otros Asuntos Económicos			-			-
D. Otras No Clasificadas en Funciones Anteriores (D=d1+d2+d3+d4)	-	-	-	-	-	-
d1) Transacciones de la Deuda Publica / Costo Financiero de la Deuda			-			-
d2) Transferencias, Participaciones y Aportaciones Entre Diferentes Niveles y Ordenes de Gobierno			-			-
d3) Saneamiento del Sistema Financiero			-			-
d4) Adeudos de Ejercicios Fiscales Anteriores			-			-
II. Gasto Etiquetado (II=A+B+C+D)	-	-	-	-	-	-
A. Gobierno (A=a1+a2+a3+a4+a5+a6+a7+a8)	-	-	-	-	-	-
a1) Legislación			-			-
a2) Justicia			-			-
a3) Coordinación de la Política de Gobierno			-			-
a4) Relaciones Exteriores			-			-
a5) Asuntos Financieros y Hacendarios			-			-
a6) Seguridad Nacional			-			-
a7) Asuntos de Orden Público y de Seguridad Interior			-			-
a8) Otros Servicios Generales			-			-
B. Desarrollo Social (B=b1+b2+b3+b4+b5+b6+b7)	-	-	-	-	-	-
b1) Protección Ambiental			-			-
b2) Vivienda y Servicios a la Comunidad			-			-
b3) Salud			-			-
b4) Recreación, Cultura y Otras Manifestaciones Sociales			-			-
b5) Educación			-			-
b6) Protección Social			-			-
b7) Otros Asuntos Sociales			-			-
C. Desarrollo Económico (C=c1+c2+c3+c4+c5+c6+c7+c8+c9)	-	-	-	-	-	-
c1) Asuntos Económicos, Comerciales y Laborales en General			-			-

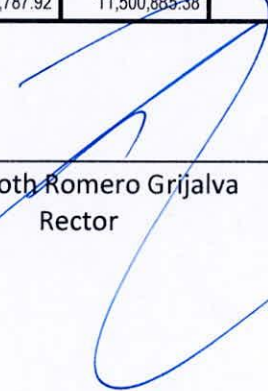
Concepto (c)	Egresos					Subejercicio (e)
	Aprobado (d)	Ampliaciones/ (Reducciones)	Modificado	Devengado	Pagado	
c2) Agropecuaria, Silvicultura, Pesca y Caza						-
c3) Combustibles y Energía			-			-
c4) Minería, Manufacturas y Construcción			-			-
c5) Transporte			-			-
c6) Comunicaciones			-			-
c7) Turismo			-			-
c8) Ciencia, Tecnología e Innovación			-			-
c9) Otras Industrias y Otros Asuntos Económicos			-			-
D. Otras No Clasificadas en Funciones Anteriores (D=d1+d2+d3+d4)	-	-	-	-	-	-
d1) Transacciones de la Deuda Publica / Costo Financiero de la Deuda	-	-	-	-	-	-
d2) Transferencias, Participaciones y Aportaciones Entre Diferentes Niveles y Ordenes de Gobierno	-	-	-	-	-	-
d3) Saneamiento del Sistema Financiero	-	-	-	-	-	-
d4) Adeudos de Ejercicios Fiscales Anteriores	-	-	-	-	-	-
III. Total de Egresos (III = I + II)	98,410,522.56	1,750,725.74	100,161,248.30	11,569,787.92	11,500,885.38	88,591,460.38



C.P. Alejandra Sau Soto
Directora de Recursos Financieros



Mtra. Irlanda Gpe. Monreal Durazo
Directora de Administración




Dr. Elliotoh Romero Grijalva
Rector


Ejercicio del Presupuesto por Partida / Descripción		Egresos Aprobado Anual (1)	Ampliaciones/ (Reducciones) (2)	Egresos Modificado Anual (3=1+2)	Egresos Devengado Acumulado (4)	Egresos Pagado Acumulado (5)	Subejercicio (6=3-4)	% Avance Anual (7=4/3)
218	Materiales para el registro e identificación de bienes y personas	66,500.00	0.00	66,500.00	3,768.84	3,768.84	62,731.16	6%
21801	Placas, Engomados, Calcomanías y Hologramas	66,500.00	0.00	66,500.00	3,768.84	3,768.84	62,731.16	6%
2200	Alimentos y utensilios	12,769,985.49	0.00	12,769,985.49	758,907.46	758,907.46	12,011,078.03	6%
221	Productos alimenticios para personas	12,706,715.50	0.00	12,706,715.50	749,290.10	749,290.10	11,957,425.40	6%
22101	Productos alimenticios para el personal en las instalaciones	12,468,375.00	0.00	12,468,375.00	711,640.10	711,640.10	11,756,734.90	6%
22106	Adquisición de agua potable	238,340.50	0.00	238,340.50	37,650.00	37,650.00	200,690.50	16%
223	Utensilios para el servicio de alimentación	63,269.99	0.00	63,269.99	9,617.36	9,617.36	53,652.63	15%
22301	Utensilios para el servicio de alimentación	63,269.99	0.00	63,269.99	9,617.36	9,617.36	53,652.63	15%
2400	Materiales y artículos de construcción y de reparación	895,733.51	0.00	895,733.51	211,921.67	211,921.67	683,811.84	24%
242	Cemento y Productos de Concreto	150,000.00	0.00	150,000.00	640.04	640.04	149,359.96	0%
24201	Cemento y Productos de Concreto	150,000.00	0.00	150,000.00	640.04	640.04	149,359.96	0%
243	Cal y Yeso	20,000.00	0.00	20,000.00	0.00	0.00	20,000.00	0%
24301	Cal y Yeso	20,000.00	0.00	20,000.00	0.00	0.00	20,000.00	0%
245	Vidrio y Productos de Vidrio	118,500.00	0.00	118,500.00	0.00	0.00	118,500.00	0%
24501	Vidrio y Productos de Vidrio	118,500.00	0.00	118,500.00	0.00	0.00	118,500.00	0%
246	Material eléctrico y electrónico	194,958.51	0.00	194,958.51	174,337.79	174,337.79	20,620.72	89%
24601	Material eléctrico y electrónico	194,958.51	0.00	194,958.51	174,337.79	174,337.79	20,620.72	89%
247	Artículos Metálicos para la Construcción	72,000.00	0.00	72,000.00	0.00	0.00	72,000.00	0%
24701	Artículos Metálicos para la Construcción	72,000.00	0.00	72,000.00	0.00	0.00	72,000.00	0%
248	Materiales complementarios	65,275.00	0.00	65,275.00	3,680.96	3,680.96	61,594.04	6%
24801	Materiales complementarios	65,275.00	0.00	65,275.00	3,680.96	3,680.96	61,594.04	6%
249	Materiales complementarios	275,000.00	0.00	275,000.00	33,262.88	33,262.88	241,737.12	12%
24901	Otros Materiales y Artículos de Construcción	275,000.00	0.00	275,000.00	33,262.88	33,262.88	241,737.12	12%
2500	Productos químicos, farmacéuticos y de laboratorio	107,478.22	0.00	107,478.22	23,072.90	23,072.90	84,405.32	21%
253	Medicinas y productos farmacéuticos	103,539.32	0.00	103,539.32	23,072.90	23,072.90	80,466.42	22%
25301	Medicinas y productos farmacéuticos	103,539.32	0.00	103,539.32	23,072.90	23,072.90	80,466.42	22%
254	Materiales, Accesorios y Suministros Médicos	3,938.90	0.00	3,938.90	0.00	0.00	3,938.90	0%
25401	Materiales, Accesorios y Suministros Médicos	3,938.90	0.00	3,938.90	0.00	0.00	3,938.90	0%
2600	Combustibles, lubricantes y aditivos	978,916.65	0.00	978,916.65	92,674.20	92,674.20	886,242.45	9%
261	Combustibles, lubricantes y aditivos	978,916.65	0.00	978,916.65	92,674.20	92,674.20	886,242.45	9%
26101	Combustibles	946,000.00	0.00	946,000.00	92,674.20	92,674.20	853,325.80	10%
26102	Lubricantes y Aditivos	32,916.65	0.00	32,916.65	0.00	0.00	32,916.65	0%
2700	Vestuarios, blancos, prendas de producción y artículos de aseo	158,540.00	0.00	158,540.00	0.00	0.00	158,540.00	0%
271	Vestuario y uniformes	156,000.00	0.00	156,000.00	0.00	0.00	156,000.00	0%
27101	Vestuario y uniformes	156,000.00	0.00	156,000.00	0.00	0.00	156,000.00	0%
275	Blancos y Otros productos textiles, excepto prendas de vestir	2,540.00	0.00	2,540.00	0.00	0.00	2,540.00	0%
27501	Blancos y Otros productos textiles, excepto prendas de vestir	2,540.00	0.00	2,540.00	0.00	0.00	2,540.00	0%
2900	Herramientas, refacciones y accesorios menores	526,473.00	0.00	526,473.00	65,868.98	61,844.98	460,604.02	13%
291	Herramientas Menores	70,860.00	0.00	70,860.00	6,595.00	6,595.00	64,265.00	9%
29101	Herramientas Menores	70,860.00	0.00	70,860.00	6,595.00	6,595.00	64,265.00	9%
292	Refacciones y Accesorios Menores de Edificios	15,388.00	0.00	15,388.00	9,146.03	9,146.03	6,241.97	59%
29201	Refacciones y Accesorios Menores de Edificios	15,388.00	0.00	15,388.00	9,146.03	9,146.03	6,241.97	59%
293	Refacciones y Accesorios Menores de Mobiliario y Equipo	112,500.00	0.00	112,500.00	7,254.45	7,254.45	105,245.55	6%
29301	Refacciones y Accesorios Menores de Mobiliario y Equipo	112,500.00	0.00	112,500.00	7,254.45	7,254.45	105,245.55	6%
294	Refacciones y accesorios menores de equipo de cómputo	152,215.00	0.00	152,215.00	5,568.99	5,568.99	146,646.01	4%
29401	Refacciones y accesorios menores de equipo de cómputo	152,215.00	0.00	152,215.00	5,568.99	5,568.99	146,646.01	4%
296	Refacciones y accesorios menores de equipo de transporte	175,510.00	0.00	175,510.00	37,304.51	33,280.51	138,205.49	21%
29601	Refacciones y accesorios menores de equipo de transporte	175,510.00	0.00	175,510.00	37,304.51	33,280.51	138,205.49	21%
3000	Servicios generales	64,163,946.94	1,750,725.74	65,914,672.68	4,104,303.49	4,039,424.95	61,810,369.19	6%
3100	Servicios básicos	5,684,750.00	0.00	5,684,750.00	559,343.88	505,694.14	5,125,406.12	10%
311	Energía eléctrica	2,220,000.00	0.00	2,220,000.00	153,329.00	153,329.00	2,066,671.00	7%
31101	Energía eléctrica	2,220,000.00	0.00	2,220,000.00	153,329.00	153,329.00	2,066,671.00	7%
312	Gas	470,200.00	0.00	470,200.00	64,577.10	48,307.36	405,622.90	14%
31201	Gas	470,200.00	0.00	470,200.00	64,577.10	48,307.36	405,622.90	14%
313	Agua	2,400,000.00	0.00	2,400,000.00	258,072.00	258,072.00	2,141,928.00	11%
31301	Agua potable	2,400,000.00	0.00	2,400,000.00	258,072.00	258,072.00	2,141,928.00	11%
317	Servicios de Acceso a Internet, Redes y Procesamiento de información	290,550.00	0.00	290,550.00	56,070.00	18,690.00	234,480.00	19%
31701	Servicios de Acceso a Internet, Redes y Procesamiento de información	290,550.00	0.00	290,550.00	56,070.00	18,690.00	234,480.00	19%
318	Servicios postales y telegráficos	304,000.00	0.00	304,000.00	27,295.78	27,295.78	276,704.22	9%
31801	Servicio postal	304,000.00	0.00	304,000.00	27,295.78	27,295.78	276,704.22	9%
3200	Servicio de arrendamiento	240,000.00	-202,813.02	37,186.98	26,357.59	26,357.59	10,829.39	71%
323	Arrendamiento de mobiliario y equipo de administración, educacional y recreativo	240,000.00	-202,813.02	37,186.98	26,357.59	26,357.59	10,829.39	71%

Ejercicio del Presupuesto por Partida / Descripción		Egresos Aprobado Anual (1)	Ampliaciones/ (Reducciones) (2)	Egresos Modificado Anual (3=1+2)	Egresos Devengado Acumulado (4)	Egresos Pagado Acumulado (5)	Subejercicio (6=3-4)	% Avance Anual (7=4/3)
32301	Arrendamiento de muebles, maquinaria y equipo	240,000.00	-202,813.02	37,186.98	26,357.59	26,357.59	10,829.39	71%
3300	Servicios profesionales, científicos, técnicos y otros servicios	55,083,967.56	345,463.02	55,429,430.58	2,684,973.80	2,673,745.00	52,744,456.78	5%
331	Servicios legales, de contabilidad, auditorías y relacionados	840,000.00	0.00	840,000.00	178,377.66	178,377.66	661,622.34	21%
33101	Servicios legales, de contabilidad, auditorías y relacionados	840,000.00	0.00	840,000.00	178,377.66	178,377.66	661,622.34	21%
333	Servicios de consultoría en tecnologías de la información	1,495,000.00	0.00	1,495,000.00	3,758.40	3,758.40	1,491,241.60	0%
33301	Servicios de Informática	1,015,000.00	0.00	1,015,000.00	3,758.40	3,758.40	1,011,241.60	0%
33302	Servicios de Consultorías	480,000.00	0.00	480,000.00	0.00	0.00	480,000.00	0%
334	Servicios de capacitación	43,758,967.56	1,642,650.00	45,401,617.56	1,540,879.16	1,540,879.16	43,860,738.40	3%
33401	Servicios de capacitación	43,758,967.56	1,642,650.00	45,401,617.56	1,540,879.16	1,540,879.16	43,860,738.40	3%
336	Servicios de apoyo administrativo, traducción, fotocopiado e impresión	230,000.00	202,813.02	432,813.02	11,228.80	0.00	421,584.22	3%
33603	Impresiones y Publicaciones	215,000.00	0.00	215,000.00	0.00	0.00	215,000.00	0%
33605	Licitaciones, Convenios y Convocatorias	15,000.00	0.00	15,000.00	0.00	0.00	15,000.00	0%
33608	Servicio de Fotocopiado en las Instalaciones	0.00	202,813.02	202,813.02	11,228.80	0.00	191,584.22	6%
339	Servicios Profesionales, Científicos y Técnicos Integrales	8,760,000.00	-1,500,000.00	7,260,000.00	950,729.78	950,729.78	6,309,270.22	0%
33901	Servicios Profesionales, Científicos y Técnicos Integrales	0.00	0.00	0.00	0.00	0.00	0.00	0%
33902	Servicios Integrales	8,760,000.00	-1,500,000.00	7,260,000.00	950,729.78	950,729.78	6,309,270.22	0%
3400	Servicios financieros, bancarios y comerciales	519,800.00	75.74	519,875.74	2,083.14	2,083.14	517,792.60	0%
341	Servicios financieros y bancarios	25,200.00	75.74	25,275.74	2,083.14	2,083.14	23,192.60	8%
34101	Servicios financieros y bancarios	25,200.00	75.74	25,275.74	2,083.14	2,083.14	23,192.60	8%
344	Seguros de responsabilidad patrimonial y fianzas	485,000.00	0.00	485,000.00	0.00	0.00	485,000.00	0%
34401	Seguros de responsabilidad patrimonial y fianzas	485,000.00	0.00	485,000.00	0.00	0.00	485,000.00	0%
347	Fletes y maniobras	9,600.00	0.00	9,600.00	0.00	0.00	9,600.00	0%
34701	Fletes y maniobras	9,600.00	0.00	9,600.00	0.00	0.00	9,600.00	0%
3500	Servicios mantenimiento y conservación e instalación	1,181,679.38	1,500,000.00	2,681,679.38	622,793.08	622,793.08	2,058,886.30	23%
351	Conservación y mantenimiento menor de inmuebles	192,000.00	1,500,000.00	1,692,000.00	505,288.46	505,288.46	1,186,711.54	30%
35101	Mantenimiento y conservación de inmuebles	192,000.00	1,500,000.00	1,692,000.00	505,288.46	505,288.46	1,186,711.54	30%
352	Instalación, reparación y mantenimiento de mobiliario y equipo de administración, educacional y recreativo	87,859.38	0.00	87,859.38	37,352.00	37,352.00	50,507.38	43%
35201	Mantenimiento y conservación de mobiliario y equipo	87,859.38	0.00	87,859.38	37,352.00	37,352.00	50,507.38	43%
353	Instalación, reparación y mantenimiento de equipo de computo y tecnologías de información	131,410.00	0.00	131,410.00	0.00	0.00	131,410.00	0%
35301	Instalaciones	0.00	0.00	0.00	0.00	0.00	0.00	#DIV/0!
35302	Mantenimiento y conservación de bienes informáticos	131,410.00	0.00	131,410.00	0.00	0.00	131,410.00	0%
355	Reparación y mantenimiento de equipo de transporte	310,860.00	0.00	310,860.00	36,941.06	36,941.06	273,918.94	12%
35501	Mantenimiento de equipo de transporte	310,860.00	0.00	310,860.00	36,941.06	36,941.06	273,918.94	12%
357	Instalación, reparación y mantenimiento de maquinaria, otros equipos y herramientas	267,550.00	0.00	267,550.00	28,147.02	28,147.02	239,402.98	11%
35701	Mantenimiento y conservación de maquinaria y equipo	267,550.00	0.00	267,550.00	28,147.02	28,147.02	239,402.98	11%
358	Servicios de limpieza y manejo de desechos	192,000.00	0.00	192,000.00	15,064.54	15,064.54	176,935.46	8%
35801	Servicios de limpieza y manejo de desechos	144,000.00	0.00	144,000.00	15,064.54	15,064.54	128,935.46	10%
35901	Servicios de jardinería y fumigación	48,000.00	0.00	48,000.00	0.00	0.00	48,000.00	0%
3700	Servicios de traslado y viáticos	332,000.00	108,000.00	440,000.00	114,282.00	114,282.00	325,718.00	26%
371	Pasajes aéreos	160,000.00	0.00	160,000.00	70,632.00	70,632.00	89,368.00	44%
37101	Pasajes aéreos	160,000.00	0.00	160,000.00	70,632.00	70,632.00	89,368.00	44%
372	Pasajes terrestres	10,000.00	108,000.00	118,000.00	0.00	0.00	118,000.00	0%
37201	Pasajes terrestres	10,000.00	108,000.00	118,000.00	0.00	0.00	118,000.00	0%
375	Viáticos en el país	100,000.00	20,000.00	120,000.00	43,650.00	43,650.00	76,350.00	36%
37501	Viáticos en el país	75,000.00	20,000.00	95,000.00	37,850.00	37,850.00	57,150.00	40%
37502	Gastos de camino	25,000.00	0.00	25,000.00	5,800.00	5,800.00	19,200.00	23%
379	Otros servicios de traslado y hospedaje	62,000.00	-20,000.00	42,000.00	0.00	0.00	42,000.00	0%
37901	Cuotas	12,000.00	0.00	12,000.00	0.00	0.00	12,000.00	0%
37903	Hospedaje al personal que participe en programas de Seguridad Pública	50,000.00	-20,000.00	30,000.00	0.00	0.00	30,000.00	0%
3800	Servicios oficiales	30,800.00	0.00	30,800.00	0.00	0.00	30,800.00	0%
381	Gastos de Ceremonial	10,000.00	0.00	10,000.00	0.00	0.00	10,000.00	0%
38101	Gastos de Ceremonial	10,000.00	0.00	10,000.00	0.00	0.00	10,000.00	0%
382	Gastos de Orden Social y Cultural	20,800.00	0.00	20,800.00	0.00	0.00	20,800.00	0%
38201	Gastos de Orden Social y Cultural	20,800.00	0.00	20,800.00	0.00	0.00	20,800.00	0%
3900	Otros servicios generales	1,090,950.00	0.00	1,090,950.00	94,470.00	94,470.00	996,480.00	9%
391	Servicios Funerarios y de Cementerios	0.00	0.00	0.00	0.00	0.00	0.00	#DIV/0!
39101	Servicios Funerarios y de Cementerios	0.00	0.00	0.00	0.00	0.00	0.00	#DIV/0!
392	Impuestos y derechos	13,450.00	0.00	13,450.00	2,295.00	2,295.00	11,155.00	17%
39201	Impuestos y derechos	3,800.00	0.00	3,800.00	2,295.00	2,295.00	1,505.00	60%
39202	Otros Impuestos y derechos	9,650.00	0.00	9,650.00	0.00	0.00	9,650.00	0%
395	Penas, multas, accesorios y actualizaciones	6,500.00	0.00	6,500.00	0.00	0.00	6,500.00	0%
39501	Penas, multas, accesorios y actualizaciones	6,500.00	0.00	6,500.00	0.00	0.00	6,500.00	0%

Ejercicio del Presupuesto por Partida / Descripción		Egresos Aprobado Anual (1)	Ampliaciones/ (Reducciones) (2)	Egresos Modificado Anual (3=1+2)	Egresos Devengado Acumulado (4)	Egresos Pagado Acumulado (5)	Subejercicio (6 = 3 - 4)	% Avance Anual (7= 4/3)
396	Otros gastos por responsabilidades	0.00	0.00	0.00	0.00	0.00	0.00	#DIV/0!
39601	Otros gastos por responsabilidades	0.00	0.00	0.00	0.00	0.00	0.00	#DIV/0!
398	Impuesto Sobre Nominas	1,056,000.00	0.00	1,056,000.00	92,175.00	92,175.00	963,825.00	9%
39801	Impuesto Sobre Nominas	1,056,000.00	0.00	1,056,000.00	92,175.00	92,175.00	963,825.00	9%
399	Servicios Asistenciales	15,000.00	0.00	15,000.00	0.00	0.00	15,000.00	0%
39901	Servicios Asistenciales	15,000.00	0.00	15,000.00	0.00	0.00	15,000.00	0%
Total del Gasto		98,410,522.56	1,750,725.74	100,161,248.30	11,569,787.92	11,500,885.38	88,591,460.38	12%


 C.P. Alejandra Sau Soto
 Directora de Recursos Financieros


 Mtra. Irlanda Gpe. Monreal Durazo
 Directora de Administración


 Dr. Ellyott Romero Grijalva
 Rector

UNIVERSIDAD DE LA SEGURIDAD PUBLICA DEL ESTADO DE SONORA
Estado Analítico del Ejercicio de Presupuesto de Egresos- Detallado – LDF
(Clasificación de Servicios Personales por Categoría)
Del 01 de Enero al 31 de Marzo de 2024
(PESOS)


Concepto (c)	Egresos					Subejercicio (e)
	Aprobado (d)	Ampliaciones/ (Reducciones)	Modificado	Devengado	Pagado	
I. Gasto No Etiquetado (I=A+B+C+D+E+F)	17,879,569.56	-	17,879,569.56	6,209,451.75	6,209,451.75	11,670,117.81
A. Personal Administrativo y de Servicio Público	17,879,569.56	-	17,879,569.56	6,209,451.75	6,209,451.75	11,670,117.81
B. Magisterio						
C. Servicios de Salud (C=c1+c2)						
c1) Personal Administrativo						
c2) Personal Médico, Paramédico y afin						
D. Seguridad Pública						
E. Gastos asociados a la implementación de nuevas leyes federales o reformas a las mismas (E = e1 + e2)						
e1) Nombre del Programa o Ley 1						
e2) Nombre del Programa o Ley 2						
F. Sentencias laborales definitivas						
II. Gasto Etiquetado (II=A+B+C+D+E+F)						
A. Personal Administrativo y de Servicio Público						
B. Magisterio						
C. Servicios de Salud (C=c1+c2)						
c1) Personal Administrativo						
c2) Personal Médico, Paramédico y afin						
D. Seguridad Pública						
E. Gastos asociados a la implementación de nuevas leyes federales o reformas a las mismas (E = e1 + e2)						
e1) Nombre del Programa o Ley 1						
e2) Nombre del Programa o Ley 2						
F. Sentencias laborales definitivas						
III. Total del Gasto en Servicios Personales (III = I + II)	17,879,569.56	-	17,879,569.56	6,209,451.75	6,209,451.75	11,670,117.81



 C.P. Alejandra Sau Soto
 Directora de Recursos Financieros



 Mtra. Irlanda Gpe. Monreal Durazo
 Directora de Administración




 Dr. Elioth Romero Grijalva
 Rector

UNIVERSIDAD DE LA SEGURIDAD PUBLICA DEL ESTADO DE SONORA
Conciliacion entre los Egresos Presupuestarios y los Gastos Contables
Al 31 DE MARZO DE 2024
(Cifras en Pesos)

Concepto	
1. Total de Egresos Presupuestarios	11,569,787.92
2. Menos Egresos Presupuestarios No Contables	0.00
Materias Primas y Materiales de Producción y Comercialización	
Materiales y Suministros	
Mobiliario y Equipo de Administración	
Mobiliario y Equipo Educativo y Recreativo	
Equipo e Instrumental Médico y de Laboratorio	
Vehículos y Equipo de Transporte	
Equipo de Defensa y Seguridad	
Maquinaria, Otros Equipos y Herramientas	
Archivos Biológicos	
Bienes Inmuebles	
Activos Intangibles	
Obra Pública en Bienes de Dominio Público	
Obra Pública en Bienes Propios	
Acciones y Participaciones de Capital	
Compra de Títulos y Valores	
Concesión de Préstamos	
Inversiones en Fideicomisos, Mandatos y Otros Análogos	
Provisiones para Contingencias y Otras Erogaciones Especiales	
Armonización de la Deuda Pública	
Adeudos de Ejercicios Fiscales Anteriores (ADEFAS)	
Otros Egresos Presupuestales No Contables	
3. Más Gastos Contables No Presupuestarios	381,033.49
Estimaciones, Depreciaciones, Deterioros, Obsolescencia y Amortizaciones	381,033.49
Provisiones	
Disminución de Inventarios	
Otros Gastos	
Inversión Pública no Capitalizable	
Materiales y Suministros	
Otros Gastos Contables No Presupuestales	
4. Total de Gasto Contable (4= 1 - 2 + 3)	11,950,821.41


C.P. Alejandra Sau Soto
Directora de Recursos Financieros


Mtra. Irlanda Gpe. Monreal Durazo
Directora de Administración



Dr. Elíoth Romero Grijalva
Rector

UNIVERSIDAD DE LA SEGURIDAD PUBLICA DEL ESTADO DE SONORA
Endeudamiento Neto
 Del 01 de Enero al 31 de Marzo de 2024


Identificación del crédito o Instrumento	Contratacion / Colocación	Amortización	Endeudamiento Neto
	A	B	C=A-B
Créditos Bancarios			
NADA QUE INFORMAR EN ESTE FORMATO			0.00
Total Créditos Bancarios	0.00	0.00	0.00
Otros Instrumentos de Deuda			
Total Otros Instrumentos de Deuda	0.00	0.00	0.00
TOTAL	0.00	0.00	0.00



 C.P. Alejandra Sau Soto
 Directora de Recursos Financieros



 Mtra. Irlanda Gpe. Monreal Durazo
 Directora de Administración



 Dr. Ellioth Romero Grijalva
 Rector

UNIVERSIDAD DE LA SEGURIDAD PUBLICA DEL ESTADO DE SONORA


Intereses de la Deuda

Del 01 de Enero al 31 de Marzo de 2024

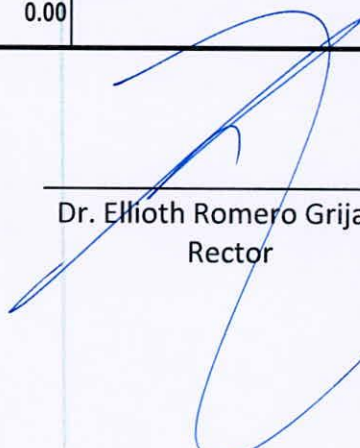
Identificacion del crédito o Instrumento	Devengado	Pagado
Créditos Bancarios		
NADA QUE INFORMAR EN ESTE FORMATO		
Total de Interéses Créditos Bancarios	0.00	0.00
Otros Instrumentos de Deuda		
Total Intereses Otros Instrumentos de Deuda	0.00	0.00
TOTAL	0.00	0.00



C.P. Alejandra Sau Soto
Directora de Recursos Financieros




Mtra. Irlanda Gpe. Monreal Durazo
Directora de Administración




Dr. Elíoth Romero Grijalva
Rector

UNIVERSIDAD DE LA SEGURIDAD PUBLICA DEL ESTADO DE SONORA
Gasto Por Categoría Programática
Del 01 de Enero al 31 de Marzo de 2024

Concepto	Egresos Aprobado Anual (1)	Ampliaciones/ (Reducciones) (2)	Egresos Modificado Anual (3=1+2)	Egresos Devengado Anual (4)	Egresos Pagado Anual (5)	Subejercicio (6 = 3 - 4)
Programas						
Subsidios: Sector Social y Privado o Estados y Municipios	0	0	0	0	0	0
Sujetos a Reglas de Operación			0			0
Otros Subsidios			0			0
Desempeño de las Funciones:	98,410,523	1,750,726	100,161,248	11,569,788	11,500,885	88,591,460
Prestación de Servicios Públicos	98,410,523	1,750,726	100,161,248	11,569,788	11,500,885	88,591,460
Provisión de Bienes Públicos			0			0
Planeación, Seguimiento y Evaluación de Políticas Públicas			0			0
Promoción y Fomento			0			0
Regulación y Supervisión			0			0
Funciones de las Fuerzas Armadas (Unicamente el Gobierno Federal)			0			0
Especificos			0			0
Proyectos de Inversión			0			0
Administrativos y de Apoyos	0	0	0	0	0	0
Apoyo al Proceso Presupuestario y para Mejorar la Eficiencia Institucional			0			0
Apoyo a la Función Pública y al Mejoramiento de la Gestión			0			0
Operaciones Ajenas			0			0
Compromisos	0	0	0	0	0	0
Obligaciones de Cumplimiento de Resolución Jurisdiccional			0			0
Desastres Naturales			0			0
Obligaciones	0	0	0	0	0	0
Pensiones y Jubilaciones			0			0
Aportaciones a la Seguridad Social			0			0
Aportaciones a Fondos de Estabilización			0			0
Aportaciones a Fondos de Inversión y Reestructura de Pensiones			0			0
Programas de gasto Federalizado (Gobierno Federal)	0	0	0	0	0	0
Gasto Federalizado			0			0
Participaciones a Entidades Federativas y Municipios			0			0
Costo Financiero, Deuda o Apoyo a Deudores y Ahorradores de la Banca			0			0
Adeudos de Ejercicios Fiscales Anteriores			0			0
Total del Gasto	98,410,523	1,750,726	100,161,248	11,569,788	11,500,885	88,591,460


 C.P. Alejandra Sau Soto
 Directora de Recursos Financieros


 Mtra. Irlanda Gpe. Monreal Durazo
 Directora de Administración


 Dr. Elliot Romero Grijalva
 Rector

UNIVERSIDAD DE LA SEGURIDAD PUBLICA DEL ESTADO DE SONORA
Gastos por proyectos de Inversión
Del 01 de Enero al 31 de Marzo de 2024

GASTO DE INVERSION EJERCIDO:		
NOMBRE DEL PROYECTO	MONTO EROGADO	ORIGEN DEL RECURSO*
NADA QUE INFORMAR EN ESTE FORMATO		


* Se deberán informar con todas las fuentes del recurso.

Ya sean obras con Recurso Federal, Recurso Estatal e Ingresos Propios del ente Público.

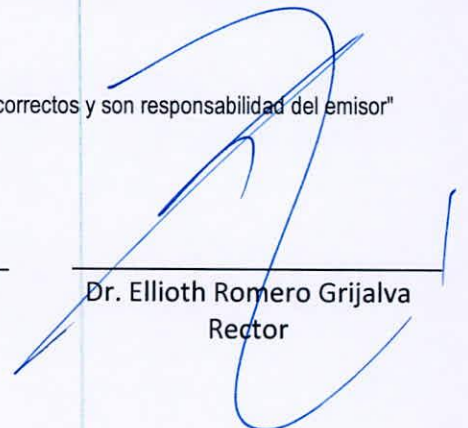
"Bajo protesta de decir verdad declaramos que los Estados Financieros y sus Notas, son razonablemente correctos y son responsabilidad del emisor"



C.P. Alejandra Sau Soto
Directora de Recursos Financieros



Mtra. Irlanda Gpe. Monreal Durazo
Directora de Administración



Dr. Elloth Romero Grijalva
Rector

RIVEL	Actividad	Indicadores	Avance				Meta Anual (I)	% de avance (I/PI)	Unidades (I)	Fórmula	Unidad de medida	Nombre	Medios de verificación (I)	Evidencias	Frecuencia	Ejemplares
			I	II	III	IV										
PN	Tasa de incidencia delictiva por cada 100 mil habitantes	Tasa	0	0	0	0	1,000	1,011 (2023)	Decrecente	Actual	Actual	Este documento de trabajo de la Secretaría de Seguridad Pública y el Estado de Sonora	Este documento de trabajo de la Secretaría de Seguridad Pública y el Estado de Sonora	Actual	Este documento de trabajo de la Secretaría de Seguridad Pública y el Estado de Sonora	
			0	0	0	0	100%	4063 (2023)	Acumulado	Actual	Actual	Este documento de trabajo de la Secretaría de Seguridad Pública y el Estado de Sonora	Este documento de trabajo de la Secretaría de Seguridad Pública y el Estado de Sonora	Actual	Este documento de trabajo de la Secretaría de Seguridad Pública y el Estado de Sonora	
PROPÓSITO	Número de elementos de seguridad pública y privada que integran la corporación	Porcentaje	0	0	0	0	100%	4063 (2023)	Acumulado	Actual	Actual	Este documento de trabajo de la Secretaría de Seguridad Pública y el Estado de Sonora	Este documento de trabajo de la Secretaría de Seguridad Pública y el Estado de Sonora	Actual	Este documento de trabajo de la Secretaría de Seguridad Pública y el Estado de Sonora	
			0	0	0	0	100%	4063 (2023)	Acumulado	Actual	Actual	Este documento de trabajo de la Secretaría de Seguridad Pública y el Estado de Sonora	Este documento de trabajo de la Secretaría de Seguridad Pública y el Estado de Sonora	Actual	Este documento de trabajo de la Secretaría de Seguridad Pública y el Estado de Sonora	
COMPONENTE 1	Capacidad para el cumplimiento de requisitos de nuevo ingreso, para realizar las funciones de seguridad pública	Adecuado	0	0	0	0	0	0	0	0	0	0	0	0	0	0
			0	0	0	0	0	0	0	0	0	0	0	0	0	0
ACTIVIDAD 1.1	Capacitación en formación inicial para el cumplimiento de las funciones de Seguridad Pública	Adecuado	0	0	0	0	0	0	0	0	0	0	0	0	0	0
			0	0	0	0	0	0	0	0	0	0	0	0	0	0
ACTIVIDAD 1.2	Capacitación en actividades complementarias para el cumplimiento de las funciones de seguridad pública	Adecuado	0	0	0	0	0	0	0	0	0	0	0	0	0	0
			0	0	0	0	0	0	0	0	0	0	0	0	0	0
COMPONENTE 2	Programa de capacitación especializada y actualización para el cumplimiento de las funciones de seguridad pública y privada	Adecuado	0	0	0	0	0	0	0	0	0	0	0	0	0	0
			0	0	0	0	0	0	0	0	0	0	0	0	0	0
ACTIVIDAD 2.1	Capacitación en formación continua para el cumplimiento de las funciones de seguridad pública	Adecuado	0	0	0	0	0	0	0	0	0	0	0	0	0	0
			0	0	0	0	0	0	0	0	0	0	0	0	0	0
ACTIVIDAD 2.2	Evaluación de habilidades, destrezas, conocimientos y competencias de elementos de alto nivel de seguridad pública	Adecuado	0	0	0	0	0	0	0	0	0	0	0	0	0	0
			0	0	0	0	0	0	0	0	0	0	0	0	0	0
ACTIVIDAD 2.3	Capacitación de elementos de empresas de seguridad privada	Adecuado	0	0	0	0	0	0	0	0	0	0	0	0	0	0
			0	0	0	0	0	0	0	0	0	0	0	0	0	0
ACTIVIDAD 2.4	Evaluación de elementos de empresas de seguridad privada	Adecuado	0	0	0	0	0	0	0	0	0	0	0	0	0	0
			0	0	0	0	0	0	0	0	0	0	0	0	0	0
COMPONENTE 3	Programa de capacitación en formación profesional a nivel licenciatura para los integrantes de Seguridad Pública	Adecuado	0	0	0	0	0	0	0	0	0	0	0	0	0	0
			0	0	0	0	0	0	0	0	0	0	0	0	0	0
ACTIVIDAD 3.1	Capacitación en nivel licenciatura para los integrantes de Seguridad Pública	Adecuado	0	0	0	0	0	0	0	0	0	0	0	0	0	0
			0	0	0	0	0	0	0	0	0	0	0	0	0	0

UNIVERSIDAD DE LA SEGURIDAD PUBLICA DEL ESTADO DE SONORA

Indicadores de Postura Fiscal


Del 01 de Enero al 31 de Marzo de 2024

(Cifras en Pesos)


Concepto	Estimado/Aprobado	Devengado	Recaudado/Pagado
I. Ingresos Presupuestarios	98,410,522.56	25,861,907.37	25,861,907.37
1. Ingresos Gobierno de la Entidad Federativa			
2. Ingresos Sector Paraestatal	98,410,522.56	25,861,907.37	25,861,907.37
II. Egresos Presupuestarios	98,410,522.56	11,569,787.92	11,500,885.38
3. Egresos del Gobierno de la Entidad Federativa			
4. Egresos del Sector Paraestatal	98,410,522.56	11,569,787.92	11,500,885.38
III. Balance Presupuestario (Superávit o Déficit) (III= I-II)	0.00	14,292,119.45	14,361,021.99
Concepto	Estimado/Aprobado	Devengado	Recaudado/Pagado
III. Balance Presupuestario (Superávit o Déficit)	0.00	14,292,119.45	14,361,021.99
IV. Interés, Comisiones y Gastos de la Deuda			
V. Balance Primario (superávit o Déficit) (V= III+IV)	0.00	14,292,119.45	14,361,021.99
Concepto	Estimado/Aprobado	Devengado	Recaudado/Pagado
A. Financiamiento			
B. Amortización de la Deuda			
C. Financiamiento Neto	0.00	0.00	0.00



C.P. Alejandra Sau Soto
Directora de Recursos Financieros



Mtra. Irlanda Gpe. Monreal Durazo
Directora de Administración



Dr. Ellyoth Romero Grijalva
Rector

UNIVERSIDAD DE LA SEGURIDAD PUBLICA DEL ESTADO DE SONORA

Balance Presupuestario - LDF

Del 01 de Enero al 31 de Marzo de 2024

(PESOS)

Concepto (c)	Estimado/ Aprobado (d)	Devengado	Recaudado/ Pagado
A. Ingresos Totales (A = A1+A2+A3)	98,410,523	25,861,907	25,861,907
A1. Ingresos de Libre Disposición	98,410,523	25,861,907	25,861,907
A2. Transferencias Federales Etiquetadas	-	-	-
A3. Financiamiento Neto	-	-	-
B. Egresos Presupuestarios¹ (B = B1+B2)	98,410,523	11,569,788	11,500,885
B1. Gasto No Etiquetado (sin incluir Amortización de la Deuda Pública)	98,410,523	11,569,788	11,500,885
B2. Gasto Etiquetado (sin incluir Amortización de la Deuda Pública)	-	-	-
C. Remanentes del Ejercicio Anterior (C = C1 + C2)	-	-	-
C1. Remanentes de Ingresos de Libre Disposición aplicados en el periodo	-	-	-
C2. Remanentes de Transferencias Federales Etiquetadas aplicados en el periodo	-	-	-
I. Balance Presupuestario (I = A - B + C)	-	14,292,119	14,361,022
II. Balance Presupuestario sin Financiamiento Neto (II = I - A3)	-	14,292,119	14,361,022
III. Balance Presupuestario sin Financiamiento Neto y sin Remanentes del Ejercicio Anterior (III= II - C)	-	14,292,119	14,361,022

Concepto	Aprobado	Devengado	Pagado
E. Intereses, Comisiones y Gastos de la Deuda (E = E1+E2)	-	-	-
E1. Intereses, Comisiones y Gastos de la Deuda con Gasto No Etiquetado	-	-	-
E2. Intereses, Comisiones y Gastos de la Deuda con Gasto Etiquetado	-	-	-
IV. Balance Primario (IV = III + E)	-	14,292,119	14,361,022


Concepto	Estimado/ Aprobado	Devengado	Recaudado/ Pagado
F. Financiamiento (F = F1 + F2)	-	-	-
F1. Financiamiento con Fuente de Pago de Ingresos de Libre Disposición	-	-	-
F2. Financiamiento con Fuente de Pago de Transferencias Federales Etiquetadas	-	-	-
G. Amortización de la Deuda (G = G1 + G2)	-	-	-
G1. Amortización de la Deuda Pública con Gasto No Etiquetado	-	-	-
G2. Amortización de la Deuda Pública con Gasto Etiquetado	-	-	-
A3. Financiamiento Neto (A3 = F - G)	-	-	-

Concepto	Estimado/ Aprobado	Devengado	Recaudado/ Pagado
A1. Ingresos de Libre Disposición	98,410,523	25,861,907	25,861,907
A3.1 Financiamiento Neto con Fuente de Pago de Ingresos de Libre Disposición (A3.1 = F1 - G1)	-	-	-
F1. Financiamiento con Fuente de Pago de Ingresos de Libre Disposición	-	-	-
G1. Amortización de la Deuda Pública con Gasto No Etiquetado	-	-	-
B1. Gasto No Etiquetado (sin incluir Amortización de la Deuda Pública)	98,410,523	11,569,788	11,500,885
C1. Remanentes de Ingresos de Libre Disposición aplicados en el periodo	-	-	-
V. Balance Presupuestario de Recursos Disponibles (V = A1 + A3.1 - B1 + C1)	-	14,292,119	14,361,022
VI. Balance Presupuestario de Recursos Disponibles sin Financiamiento Neto (VI = V - A3.1)	-	14,292,119	14,361,022

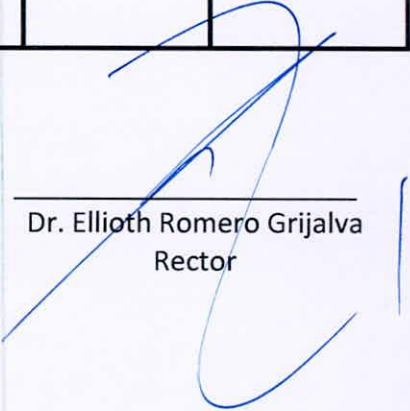
Concepto	Estimado/ Aprobado	Devengado	Recaudado/ Pagado
A2. Transferencias Federales Etiquetadas	-	-	-
A3.2 Financiamiento Neto con Fuente de Pago de Transferencias Federales Etiquetadas (A3.2 = F2 - G2)	-	-	-
F2. Financiamiento con Fuente de Pago de Transferencias Federales Etiquetadas	-	-	-
G2. Amortización de la Deuda Pública con Gasto Etiquetado	-	-	-
B2. Gasto Etiquetado (sin incluir Amortización de la Deuda Pública)	-	-	-
C2. Remanentes de Transferencias Federales Etiquetadas aplicados en el periodo	-	-	-
VII. Balance Presupuestario de Recursos Etiquetados (VII = A2 + A3.2 - B2 + C2)	-	-	-
VIII. Balance Presupuestario de Recursos Etiquetados sin Financiamiento Neto (VIII = VII - A3.2)	-	-	-


C.P. Alejandra Sau Soto

Directora de Recursos Financieros


Mtra. Irlanda Gpe. Monreal Durazo

Directora de Administración


Dr. Elloth Romero Grijalva

Rector


UNIVERSIDAD DE LA SEGURIDAD PUBLICA DEL ESTADO DE SONORA
Relación de Cuentas Bancarias Productivas Específicas
Del 01 de Enero al 31 de Marzo de 2024
(Cifras en Pesos)

	Fondo, Programa o Convenio	Datos de la Cuenta Bancaria	
		Institución Bancaria	Número de Cuenta
1	INGRESOS PROPIOS	BBVA BANCOMER	104851579
2	ESTATAL	BBVA BANCOMER	105699789
3	ESTATAL	BBVA BANCOMER	150600164
4	INGRESOS PROPIOS	BBVA BANCOMER	120090158
5			
6			
7			
8			
9			
10			

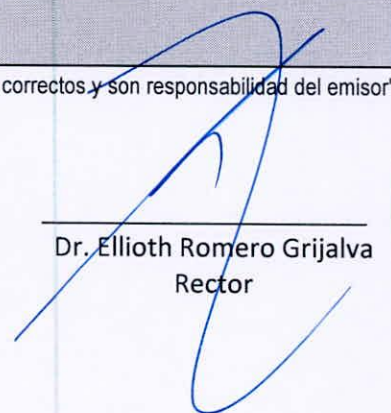
"Bajo protesta de decir verdad declaramos que los Estados Financieros y sus Notas, son razonablemente correctos y son responsabilidad del emisor"



C.P. Alejandra Sau Soto
 Directora de Recursos Financieros




Mtra. Irlanda Gpe. Monreal Durazo
 Directora de Administración




Dr. Ellioth Romero Grijalva
 Rector

UNIVERSIDAD DE LA SEGURIDAD PUBLICA DEL ESTADO DE SONORA
 Relación de esquemas bursátiles y de coberturas financieras
 Del 01 de Enero al 31 de Marzo de 2024
 (pesos)


Identificación del Instrumento	Colocación	Interés Ganados	Valor Actual
	A	B	C=A+B
1			
2			
3	NADA QUE INFORMAR EN ESTE FORMATO		0.00
4			
5			
6			
7			
8			
9			
10			
Total	0.00	0.00	0.00
Otros Instrumentos de Bursatilización			
1			
2			
3			
4			
5			
6			
7			
8			
9			
10			
Total Otros Instrumentos	0.00	0.00	0.00
TOTAL	0.00	0.00	0.00



 C.P. Alejandra Sau Soto
 Directora de Recursos Financieros



 Mtra. Irlanda Gpe. Monreal Durazo
 Directora de Administración



 Dr. Elbioth Romero Grijalva
 Rector

UNIVERSIDAD DE LA SEGURIDAD PUBLICA DEL ESTADO DE SONORA
 CLASIFICACION ECONOMICA DE LOS INGRESOS, DE LOS GASTOS Y DEL FINANCIAMIENTO
 Al 31 DE MARZO DE 2024

Código	Concepto	
1	INGRESOS	25,861,907.37
1.1	INGRESOS CORRIENTES	25,861,907.37
1.1.1	Impuestos	-
1.1.1.1	Impuesto sobre el Ingreso, las Utilidades y las Ganancias de Capital	-
1.1.1.1.1	<i>De Personas Físicas</i>	-
1.1.1.1.1.1	Impuesto sobre los Ingresos	-
1.1.1.1.2	<i>De Empresas y Otras Corporaciones (Personas Morales)</i>	-
1.1.1.1.2.1	Impuesto sobre los Ingresos	-
1.1.1.1.3	<i>No Clasificables</i>	-
1.1.1.2	Impuesto sobre Nómina y la Fuerza de Trabajo	-
1.1.1.2.1	Impuesto sobre Nómina y Asimilables	-
1.1.1.3	Impuesto sobre la Propiedad	-
1.1.1.4	Impuesto sobre los Bienes y Servicios	-
1.1.1.4.1	Impuesto sobre la Producción, el Consumo y las Transacciones	-
1.1.1.4.1.1	Impuesto al Valor Agregado	-
1.1.1.4.1.2	Impuesto especial sobre Producción y Servicios	-
1.1.1.4.1.3	Otros Impuestos Sobre Bienes y Servicios	-
1.1.1.5	Impuesto sobre el Comercio y las Transacciones Internacionales / Comercio Exterior	-
1.1.1.5.1	Impuesto a la Importación	-
1.1.1.5.2	Impuesto a la Exportación	-
1.1.1.6	Impuestos Ecológicos	-
1.1.1.7	Impuesto a los Rendimientos Petroleros	-
1.1.1.8	Otros Impuestos	-
1.1.1.9	Accesorios	-
1.1.2	Contribuciones a la Seguridad Social	-
1.1.2.1	Contribuciones de los Empleados	-
1.1.2.2	Contribuciones de los Empleadores	-
1.1.2.3	Contribuciones de los Trabajadores Por Cuenta Propia o No Empleados	-
1.1.2.4	Contribuciones no Clasificables	-
1.1.3	Contribuciones de Mejoras	-
1.1.4	Derechos, Productos y Aprovechamientos Corrientes	75.74
1.1.4.1	Derechos No Incluidos en Otros Conceptos	-
1.1.4.2	Productos Corrientes No Incluidos en Otros Conceptos	75.74
1.1.4.3	Aprovechamientos Corrientes No Incluidos en Otros Conceptos	-
1.1.5	Rentas de la Propiedad	-
1.1.5.1	Intereses	-
1.1.5.1.1	Internos	-
1.1.5.1.2	Externos	-
1.1.5.2	Dividendos y Retiros de las Cuasisociedades	-
1.1.5.3	Arrendamiento de Tierras y Terrenos	-
1.1.5.4	Otros	-
1.1.6	Venta de Bienes y Servicios de Entidades del Gobierno General / Ingresos de Explotación de Entidades Empresariales	1,750,650.00
1.1.6.1	Venta de Establecimientos No de Mercado	-
1.1.6.2	Venta de Establecimientos de Mercado	-
1.1.6.3	Derechos Administrativos	1,750,650.00
1.1.7	Subsidios y Subvenciones Recibidos por Entidades Empresariales Públicas	24,111,181.63
1.1.7.1	Subsidios y Subvenciones Recibidos por Entidades Empresariales Públicas No Financieras	24,111,181.63
1.1.7.2	Subsidios y Subvenciones Recibidos por Entidades Empresariales Públicas Financieras	-
1.1.8	Transferencias, Asignaciones y Donativos Corrientes Recibidos	-
1.1.8.1	Del Sector Privado	-
1.1.8.2	Del Sector Público	-
1.1.8.2.1	De la Federación	-
1.1.8.2.1.1	Transferencias Internas y Asignaciones	-
1.1.8.2.1.2	Transferencias del Resto del Sector Público	-
1.1.8.2.1.3	Pensiones y Jubilaciones	-
1.1.8.2.1.4	Transferencias de Fideicomisos, Mandatos y Contratos Análogos	-
1.1.8.2.2	De Entidades Federativas	-

Código	Concepto	
1.1.8.2.3	De Municipios	-
1.1.8.3	Del Sector Externo	-
1.1.8.3.1	De Gobiernos Extranjeros	-
1.1.8.3.2	De Organismos Internacionales	-
1.1.8.3.3	Del Sector Privado Externo	-
1.1.9	Participaciones	-
1.2	INGRESOS DE CAPITAL	-
1.2.1	Venta (Disposición) de Activos	-
1.2.1.1	Venta de Activos Fijos	-
1.2.1.2	Venta de Objetos de Valor	-
1.2.1.3	Venta de Activos No Producidos	-
1.2.2	Disminución de Existencias	-
1.2.2.1	Materiales y Suministros	-
1.2.2.2	Materias Primas	-
1.2.2.3	Trabajos en Curso	-
1.2.2.4	Bienes Terminados	-
1.2.2.5	Bienes para venta	-
1.2.2.6	Bienes en tránsito	-
1.2.2.7	Existencias de Material de Seguridad y Defensa	-
1.2.3	Incremento de la Depreciación, Amortización, Estimaciones y Provisiones Acumuladas	-
1.2.3.1	Depreciación y Amortización	-
1.2.3.2	Estimaciones por Deterioro de Inventarios	-
1.2.3.3	Otras Estimaciones por pérdida o deterioro	-
1.2.3.4	Provisiones	-
1.2.4	Transferencias, Asignaciones y Donativos de Capital Recibidas	-
1.2.4.1	Del Sector Privado	-
1.2.4.2	Del Sector Público	-
1.2.4.2.1	De la Federación	-
1.2.4.2.1.1	Transferencias Internas y Asignaciones	-
1.2.4.2.1.2	Transferencias del Resto del Sector Público	-
1.2.4.2.1.3	Pensiones y Jubilaciones	-
1.2.4.2.1.4	Transferencias de Fideicomisos, Mandatos y Contratos Análogos	-
1.2.4.2.2	De Entidades Federativas	-
1.2.4.2.3	De Municipios	-
1.2.4.3	Del Sector Externo	-
1.2.4.3.1	De Gobiernos Extranjeros	-
1.2.4.3.2	De Organismos Internacionales	-
1.2.4.3.3	Del Sector Privado Externo	-
1.2.5	Recuperación de Inversiones Financieras Realizadas con Fines de Política	-
1.2.5.1	Venta de Acciones y Participaciones de Capital Adquiridas con Fines de Política	-
1.2.5.2	Valores Representativos de Deuda Adquiridos con Fines de Política	-
1.2.5.3	Venta de Obligaciones Negociables Adquiridas con Fines de Política	-
1.2.5.4	Recuperación de Préstamos Realizados con Fines de Política	-
	TOTAL DE INGRESOS	25,861,907.37
2	GASTOS	11,950,821.41
2.1	GASTOS CORRIENTES	11,950,821.41
2.1.1	Gastos de Consumo de los Entes del Gobierno General/ Gastos de Explotación de las Entidades Empresariales	11,950,821.41
2.1.1.1	Remuneraciones	6,301,626.75
2.1.1.1.1	Sueldos y Salarios	6,209,451.75
2.1.1.1.2	Contribuciones Sociales	-
2.1.1.1.3	Impuestos sobre Nóminas	92,175.00
2.1.1.2	Compra de Bienes y Servicios	5,268,161.17
2.1.1.3	Variación de Existencias (Disminución (+) Incremento (-))	-
2.1.1.4	Depreciación y Amortización	-
2.1.1.5	Estimaciones por Deterioro de Inventarios	381,033.49
2.1.1.6	Impuestos sobre los Productos, la Producción y las Importaciones de las Entidades Empresariales	-
2.1.2	Prestaciones de la Seguridad Social (MEFP 6.69)	

Código	Concepto	
2.1.3	Gasto de la Propiedad	-
2.1.3.1	Intereses	-
2.1.3.1.1	Intereses de la Deuda Interna	-
2.1.3.1.2	Intereses de la Deuda Externa	-
2.1.3.2	Gastos de la Propiedad Distintos de Intereses	-
2.1.3.2.1	Dividendos y Retiros de las Cuasisociedades	-
2.1.3.2.2	Arrendamientos de Tierras y Terrenos (MEFP 6.81)	-
2.1.4	Subsidios y Subvenciones a Empresas (MEFP 6.61)	-
2.1.4.1	A Entidades Empresariales del Sector Privado	-
2.1.4.1.1	A Entidades Empresariales no Financieras	-
2.1.4.1.2	A Entidades Empresariales Financieras	-
2.1.4.2	A Entidades Empresariales del Sector Público	-
2.1.4.2.1	A Entidades Empresariales No Financieras	-
2.1.4.2.2	A Entidades Empresariales Financieras	-
2.1.5	Transferencias, Asignaciones y Donativos Corrientes Otorgados	-
2.1.5.1	Al Sector Privado	-
2.1.5.1.1	Ayuda a Personas	-
2.1.5.1.2	Becas	-
2.1.5.1.3	Ayuda a Instituciones	-
2.1.5.1.4	Instituciones de Interés Público	-
2.1.5.1.5	Desastres Naturales	-
2.1.5.1.6	Fideicomisos, Mandatos y Contratos Análogos	-
2.1.5.1.7	Otras	-
2.1.5.2	Al Sector Público	-
2.1.5.2.1	A la Federación	-
2.1.5.2.1.1	Transferencias Internas y Asignaciones	-
2.1.5.2.1.2	Transferencias del Resto del Sector Público	-
2.1.5.2.1.3	Organismos de la Seguridad Social	-
2.1.5.2.1.4	Transferencias de Fideicomisos, Mandatos y Contratos Análogos	-
2.1.5.2.2	A Entidades Federativas	-
2.1.5.2.3	A Municipios	-
2.1.5.3	Al Sector Externo	-
2.1.5.3.1	A Gobiernos Extranjeros	-
2.1.5.3.2	A Organismos Internacionales	-
2.1.5.3.3	Al Sector Privado Externo	-
2.1.6	Impuesto sobre los Ingresos, la Riqueza y Otros a las Entidades Empresariales Públicas	-
2.1.7	Participaciones	-
2.1.8	Provisiones y Otras Estimaciones	-
2.1.8.1	Provisiones a Corto Plazo	-
2.1.8.2	Provisiones a Largo Plazo	-
2.1.8.3	Estimaciones por Pérdida o Deterioro a Corto Plazo	-
2.1.8.4	Estimaciones por Pérdida o Deterioro a Largo Plazo	-
2.2	GASTOS DE CAPITAL	-
2.2.1	Construcciones en Proceso	-
2.2.2	Activos Fijos (Formación Bruta de Capital Fijo)	-
2.2.2.1	Viviendas, Edificios y Estructuras	-
2.2.2.1.1	Viviendas	-
2.2.2.1.2	Edificios No Residenciales	-
2.2.2.1.3	Otras Estructuras	-
2.2.2.2	Maquinaria y Equipo	-
2.2.2.2.1	Equipo de Transporte	-
2.2.2.2.2	Equipo de Tecnología de la Información y Comunicaciones	-
2.2.2.2.3	Otra Maquinaria y Equipo	-
2.2.2.3	Equipo de Defensa y Seguridad	-
2.2.2.4	Activos Biológicos Cultivados	-
2.2.2.4.1	Ganado para Cría, Leche, Tiro, etc., que dan Productos Recurrentes	-
2.2.2.4.2	Árboles, Cultivos y Otras Plantaciones que dan Productos Recurrentes	-
2.2.2.5	Activos Fijos Intangibles	-
2.2.2.5.1	Investigación y Desarrollo	-
2.2.2.5.2	Exploración y Evaluación Minera	-
2.2.2.5.3	Programas de Informática y Base de Datos	-
2.2.2.5.4	Originales para Esparcimiento, Literarios o Artísticos	-
2.2.2.5.5	Otros Activos Fijos Intangibles	-

Código	Concepto	
2.2.3	Incremento de Existencias	-
2.2.3.1	Materiales y Suministros	
2.2.3.2	Materias Primas	
2.2.3.3	Trabajos en Curso	
2.2.3.4	Bienes Terminados	
2.2.3.5	Bienes de Venta	
2.2.3.6	Bienes en Tránsito	
2.2.3.7	Existencias de Materiales de Seguridad y Defensa	
2.2.4	Objetos de Valor	-
2.2.4.1	Metales y Piedras Preciosas	
2.2.4.2	Antigüedades y Otros Objetos de Arte	
2.2.4.3	Otros Objetos de Valor	
2.2.5	Activos No Producidos	-
2.2.5.1	Activos Intangibles No Producidos de Origen Natural	-
2.2.5.1.1	Tierras y Terrenos (MEFP 7.70)	
2.2.5.1.2	Recursos Minerales y Energéticos	
2.2.5.1.3	Recursos Biológicos No Cultivados	
2.2.5.1.4	Recursos Hídricos	
2.2.5.1.5	Otros Activos de Origen Natural	
2.2.5.2	Activos Intangibles No Producidos (MEFP 7.78)	-
2.2.5.2.1	Derechos Patentados	
2.2.5.2.2	Arrendamientos Operativos Comerciales	
2.2.5.2.3	Fondos de Comercio Adquiridos	
2.2.5.2.4	Otros Activos Intangibles No Producidos	
2.2.6	Transferencias y Asignaciones y Donativos de Capital Otorgados	-
2.2.6.1	Al Sector Privado	-
2.2.6.1.1	Ayuda a Personas	
2.2.6.1.2	Ayuda a Instituciones	
2.2.6.1.3	Instituciones de Interés Público	
2.2.6.1.4	Desastres Naturales	
2.2.6.2	Al Sector Público	-
2.2.6.2.1	A la Federación	-
2.1.6.2.1.1	Transferencias Internas y Asignaciones	
2.1.6.2.1.2	Transferencias al resto del sector público	
2.1.6.2.1.3	Transferencias de Fideicomisos, Mandatos y Contratos análogos	
2.2.6.2.2	A Entidades Federativas	
2.2.6.2.3	A Municipios	
2.2.6.3	Al Sector Externo	-
2.2.6.3.1	A Gobiernos Extranjeros	
2.2.6.3.2	A Organismos Internacionales	
2.2.6.3.3	Al Sector Privado Externo	
2.2.7	Inversión Financiera con Fines de Política Económica	-
2.2.7.1	Acciones y Participaciones de Capital	-
2.2.7.1.1	Interna	-
2.2.7.1.1.1	Sector Público	
2.2.7.1.1.2	Sector Privado	
2.2.7.1.2	Externa	
2.2.7.2	Valores Representativos de Deuda Adquiridos con Fines de Política Económica	
2.2.7.3	Obligaciones Negociables Adquiridas con Fines de Política Económica	
2.2.7.4	Concesión de Préstamos	-
2.2.7.4.1	Interna	-
2.2.7.4.1.1	Sector Público	
2.2.7.4.1.2	Sector Privado	
2.2.7.4.2	Externa	
	TOTAL DEL GASTO	11,950,821.41
3	FINANCIAMIENTO	22,503,519.04
3.1	FUENTES FINANCIERAS	5,222,573.08
3.1.1	Disminución de Activos Financieros	5,222,573.08
3.1.1.1	Disminución de Activos Financieros Corrientes (Circulantes)	5,222,573.08
3.1.1.1.1	Disminución de Caja y Bancos (Efectivo y Equivalentes)	4,466,553.74

Código	Concepto	
3.1.1.1.1.1	Efectivo	-
3.1.1.1.1.2	Bancos / Tesorería	4,466,553.74
3.1.1.1.1.3	Bancos / Dependencias y Otros	-
3.1.1.1.1.4	Inversiones Temporales (Hasta 3 meses)	-
3.1.1.1.1.5	Fondos con Afectación Específica	-
3.1.1.1.1.6	Depósitos de Fondos de Terceros en garantía y Administración	-
3.1.1.1.1.7	Otro Efectivo y Equivalentes	-
3.1.1.1.2	Disminución de Inversiones Financieras de Corto Plazo (Derechos a Recibir Efectivo o Equivalentes)	-
3.1.1.1.2.1	Títulos y Valores	
3.1.1.1.2.2	Acciones y Participaciones de Capital	
3.1.1.1.2.3	Otras Inversiones Financieras	
3.1.1.1.3	Disminución de Cuentas por Cobrar	756,019.34
3.1.1.1.3.1	Cuentas por Cobrar	756,019.34
3.1.1.1.3.2	Deudores Diversos por Cobrar	
3.1.1.1.3.3	Ingresos por Recuperar	
3.1.1.1.3.4	Deudores por Anticipos de la Tesorería	
3.1.1.1.4	Disminución de Documentos por Cobrar	-
3.1.1.1.4.1	Otros Derechos a Recibir Efectivo o Equivalentes	
3.1.1.1.5	Recuperación de Préstamos Otorgados de Corto Plazo	
3.1.1.1.6	Disminución de Otros Activos Financieros Corrientes	-
3.1.1.1.6.1	Anticipo a Proveedores por Adquisición de Bienes y Prestación de Servicios	
3.1.1.1.6.2	Anticipo a Proveedores por Adquisición de Bienes Inmuebles y Muebles	
3.1.1.1.6.3	Anticipo a Proveedores por Adquisición de Bienes Intangibles	
3.1.1.1.6.4	Anticipo a Contratistas por Obras Públicas	
3.1.1.1.6.5	Otros Derechos a Recibir Bienes o Servicios	
3.1.1.1.6.6	Disminución de Otros Activos Circulantes	
3.1.1.2	Disminución de Activos Financieros No Corrientes	-
3.1.1.2.1	Recuperación de Inversiones Financieras a Largo Plazo con Fines de Liquidez	-
3.1.1.2.1.1	Venta de Acciones y Participaciones de Capital	-
3.1.1.2.1.1.1	Internos	
3.1.1.2.1.1.2	Externos	
3.1.1.2.1.2	Venta de Títulos y Valores Representativos de la Deuda	
3.1.1.2.1.3	Venta de Obligaciones Negociables	
3.1.1.2.1.4	Recuperación de Préstamos	-
3.1.1.2.1.4.1	Internos	
3.1.1.2.1.4.2	Externos	
3.1.1.2.2	Disminución de Otros Activos Financieros No Corrientes	-
3.1.1.2.2.1	Documentos por Cobrar	
3.1.1.2.2.2	Deudores Diversos	-
3.1.1.2.2.3	Otros Derechos a Recibir Efectivo o Equivalentes	-
3.1.1.2.2.4	Activos Diferidos	
3.1.1.2.2.5	Otros Activos	
3.1.2	Incremento de Pasivos	-
3.1.2.1	Incremento de Pasivos Corrientes	-
3.1.2.1.1	Incremento de Cuentas por Pagar	-
3.1.2.1.1.1	Servicios Personales	
3.1.2.1.1.2	Proveedores por Pagar	-
3.1.2.1.1.3	Contratistas por Obras Públicas por Pagar	
3.1.2.1.1.4	Participaciones y Aportaciones por Pagar	
3.1.2.1.1.5	Transferencias Otorgadas por Pagar	
3.1.2.1.1.6	Intereses y Comisiones por Pagar	
3.1.2.1.1.7	Retenciones y Contribuciones por Pagar	-
3.1.2.1.1.8	Devoluciones de Contribuciones por Pagar	
3.1.2.1.1.9	Otras Cuentas por Pagar	
3.1.2.1.2	Incremento de Documentos por Pagar	-
3.1.2.1.2.1	Documentos Comerciales por Pagar	
3.1.2.1.2.2	Documentos con Contratistas por Obras Públicas por Pagar	
3.1.2.1.2.3	Otros Documentos por Pagar	
3.1.2.1.2.4	Títulos y Valores de la Deuda Pública Interna	
3.1.2.1.2.5	Títulos y Valores de la Deuda Pública Externa	
3.1.2.1.3	Conversión de Deuda Pública a Largo Plazo en Porción Circulante	-
3.1.2.1.3.1	Conversión de Títulos y Valores de Largo Plazo en Corto Plazo	-
3.1.2.1.3.1.1	Porción de Corto Plazo de Títulos y Valores de la Deuda Pública Interna de L.P.	

Código	Concepto	
3.1.2.1.3.1.2	Porción de Corto Plazo de Títulos y Valores de la Deuda Pública Externa de L.P.	
3.1.2.1.3.2	Conversión de Préstamos de Largo Plazo en Corto Plazo	-
3.1.2.1.3.2.1	Porción a Corto Plazo de Préstamos de la Deuda Pública Interna de L.P.	
3.1.2.1.3.2.2	Porción a Corto Plazo de Préstamos de la Deuda Pública Externa de L.P.	
3.1.2.1.4	Incremento de Otros Pasivos de Corto Plazo	-
3.1.2.1.4.1	Pasivos Diferidos	
3.1.2.1.4.2	Fondos y Bienes de Terceros	
3.1.2.1.4.3	Otros Pasivos	
3.1.2.2	Incremento de Pasivo No Corrientes	-
3.1.2.2.1	Incremento de Cuentas por Pagar a Largo Plazo	-
3.1.2.2.1.1	Proveedores por Pagar	
3.1.2.2.1.2	Contratistas por Obras Públicas por Pagar	
3.1.2.2.2	Incremento de Documentos por Pagar a Largo Plazo	-
3.1.2.2.2.1	Documentos Comerciales por Pagar	
3.1.2.2.2.2	Documentos con Contratistas por Obras Públicas por Pagar	
3.1.2.2.2.3	Otros documentos por Pagar	
3.1.2.2.3	Colocación de Títulos y Valores a Largo Plazo	-
3.1.2.2.3.1	Colocación de Títulos y Valores de la Deuda Pública Interna	
3.1.2.2.3.2	Colocación de Títulos y Valores de la Deuda Pública Externa	
3.1.2.2.4	Obtención de Préstamos de la Deuda Pública a Largo Plazo	-
3.1.2.2.4.1	Obtención de Préstamos Internos	
3.1.2.2.4.2	Obtención de Préstamos Externos	
3.1.2.2.5	Incremento de Otros Pasivos a Largo Plazo	-
3.1.2.2.5.1	Pasivos Diferidos	
3.1.2.2.5.2	Fondos y Bienes de Terceros	
3.1.2.2.5.3	Otros Pasivos	
3.1.3	Incremento de Patrimonio	
	TOTAL DE FUENTES FINANCIERAS	5,222,573.08
3.2	APLICACIONES FINANCIERAS (Usos)	17,280,945.96
3.2.1	Incremento de Activos Financieros	10,000.00
3.2.1.1	Incremento de Activos Financieros Corrientes (Circulantes)	10,000.00
3.2.1.1.1	Incremento de Caja y Bancos (Efectivo y Equivalentes)	10,000.00
3.2.1.1.1.1	Efectivo	10,000.00
3.2.1.1.1.2	Bancos / Tesorería	
3.2.1.1.1.3	Bancos / Dependencias y Otros	
3.2.1.1.1.4	Inversiones Temporales (Hasta 3 Meses)	
3.2.1.1.1.5	Fondos con Afectación Específica	
3.2.1.1.1.6	Depósitos de Fondo de Terceros en Garantía y/o Administración	
3.2.1.1.1.7	Otro Efectivo y Equivalentes	
3.2.1.1.2	Incremento de Inversiones Financieras de Corto Plazo (Derechos a recibir Efectivo o Equivalentes)	-
3.2.1.1.2.1	Títulos y Valores	
3.2.1.1.2.2	Acciones y Participaciones de Capital	
3.2.1.1.2.3	Otras Inversiones Financieras	
3.2.1.1.3	Incremento de Cuentas por Cobrar	10,000.00
3.2.1.1.3.1	Cuentas por Cobrar	
3.2.1.1.3.2	Deudores Diversos por Cobrar	10,000.00
3.2.1.1.3.3	Ingresos por Recuperar	
3.2.1.1.3.4	Deudores por Anticipos de Tesorería	
3.2.1.1.4	Incremento de Documentos por Cobrar	-
3.2.1.1.4.1	Otros Derechos a Recibir Efectivo o Equivalentes	
3.2.1.1.5	Préstamos Otorgados de Corto Plazo	
3.2.1.1.6	Incremento de Otros Activos Financieros Corrientes	-
3.2.1.1.6.1	Anticipo a Proveedores por Adquisición de Bienes y Prestación de Servicios	
3.2.1.1.6.2	Anticipo a Proveedores por Adquisición de Bienes Inmuebles y Muebles	
3.2.1.1.6.3	Anticipo a Proveedores por Adquisición de Bienes Intangibles	

Código	Concepto	
3.2.1.1.6.4	Anticipo a Contratistas por Obras Públicas	
3.2.1.1.6.5	Otros Derechos a Recibir Bienes y Servicios	
3.2.1.1.6.6	Otros Activos Circulantes	
3.2.1.2	Incremento de Activos Financieros No Corrientes	-
3.2.1.2.1	Inversiones Financieras a Largo Plazo con Fines de Liquidez	-
3.2.1.2.1.1	Compra de Acciones y Participaciones de Capital	-
3.2.1.2.1.1.1	Internos	
3.2.1.2.1.1.2	Externos	
3.2.1.2.1.2	Compra de Títulos y Valores Representativos de la Deuda	
3.2.1.2.1.3	Compra de Obligaciones negociables	
3.2.1.2.1.4	Concesión de Préstamos	-
3.2.1.2.1.4.1	Internos	
3.2.1.2.1.4.2	Externos	
3.2.1.2.2	Incremento de Otros Activos Financieros No Corrientes	-
3.2.1.2.2.1	Documentos por Cobrar	
3.2.1.2.2.2	Deudores Diversos	
3.2.1.2.2.3	Otros Derechos a Recibir Efectivo y Equivalentes	
3.2.1.2.2.4	Activos Diferidos	
3.2.1.2.2.5	Otros Activos	
3.2.2	Disminución de Pasivos	17,270,945.96
3.2.2.1	Disminución de Pasivos Corrientes	17,270,945.96
3.2.2.1.1	Disminución de Cuentas por Pagar	17,270,945.96
3.2.2.1.1.1	Servicios Personales por Pagar	
3.2.2.1.1.2	Proveedores por Pagar	17,145,979.65
3.2.2.1.1.3	Contratistas por Obras Públicas por Pagar	
3.2.2.1.1.4	Participaciones y Aportaciones por Pagar	
3.2.2.1.1.5	Transferencias Otorgadas por Pagar	
3.2.2.1.1.6	Intereses y Comisiones y otros gastos de la Deuda Pública por Pagar	
3.2.2.1.1.7	Retenciones y Contribuciones por Pagar	109,743.31
3.2.2.1.1.8	Devoluciones de la Ley de Ingresos por Pagar	
3.2.2.1.1.9	Otras Cuentas por Pagar	15,223.00
3.2.2.1.2	Disminución de Documentos por Pagar	-
3.2.2.1.2.1	Documentos Comerciales por Pagar	
3.2.2.1.2.2	Documentos con Contratistas por Obras Públicas por Pagar	
3.2.2.1.2.3	Otros Documentos por Pagar	
3.2.2.1.2.4	Títulos y Valores de la Deuda Pública Interna	
3.2.2.1.2.5	Títulos y Valores de la Deuda Pública Externa	
3.2.2.1.3	Amortización de la Porción Circulante de la Deuda Pública de Largo Plazo	-
3.2.2.1.3.1	Amortización de la Porción Circulante de la Deuda Pública de L.P. en Títulos y Valores	-
3.2.2.1.3.1.1	Amortización de la Porción Circulante de la Deuda Pública Interna de L.P. en Títulos y Valores	
3.2.2.1.3.1.2	Amortización de la Porción de la Deuda Pública Externa de L.P. En Títulos y Valores	
3.2.2.1.3.2	Amortización de la Porción Circulante de la Deuda Pública de L.P. en Préstamos	-
3.2.2.1.3.2.1	Amortización de la Porción Circulante de la Deuda Pública Interna de L.P. en Préstamos	
3.2.2.1.3.2.2	Amortización de la Porción Circulante de la Deuda Pública Externa de L.P. en Préstamos	
3.2.2.1.4	Disminución de Otros Pasivos de Corto Plazo	-
3.2.2.1.4.1	Pasivos Diferidos	
3.2.2.1.4.2	Fondos y Bienes de Terceros en Garantía y/o Administración	
3.2.2.1.4.3	Otros Pasivos	
3.2.2.2	Disminución de Pasivos No Corrientes	-
3.2.2.2.1	Disminución de Cuentas por Pagar a Largo Plazo	-
3.2.2.2.1.1	Proveedores por Pagar	
3.2.2.2.1.2	Contratistas por Obras Públicas por Pagar	
3.2.2.2.2	Disminución de Documentos por Pagar a Largo Plazo	-
3.2.2.2.2.1	Documentos Comerciales por Pagar	
3.2.2.2.2.2	Documentos con Contratistas por Obras Públicas por Pagar	
3.2.2.2.2.3	Otros Documentos por Pagar	
3.2.2.2.3	Conversión de Deuda Pública de Largo Plazo en Porción Circulante	-
3.2.2.2.3.1	Conversión de Títulos y Valores de Largo Plazo en Corto Plazo	-
3.2.2.2.3.1.1	Porción de Corto Plazo de Títulos y Valores de la Deuda Pública Interna	
3.2.2.2.3.1.2	Porción de Corto Plazo de Títulos y Valores de la Deuda Pública Externa	
3.2.2.2.3.2	Conversión de Préstamos de Largo Plazo en Corto Plazo	-
3.2.2.2.3.2.1	Porción a Corto Plazo de Préstamos de la Deuda Pública Interna	
3.2.2.2.3.2.2	Porción a Corto Plazo de Préstamos de la Deuda Pública Externa	
3.2.2.2.4	Disminución de Otros Pasivos de Largo Plazo	-

Código	Concepto	
3.2.2.2.4.1	Pasivos Diferidos	
3.2.2.2.4.2	Fondos y Bienes de Terceros en Garantía y/o Administración	
3.2.2.2.4.3	Otros Pasivos	
3.2.3	Disminución de Patrimonio	
	TOTAL APLICACIONES FINANCIERAS	17,280,945.96

X* Refiere a la desagregación que obtuvieron las unidades administrativas o instancias competentes en materia de Contabilidad Gubernamental y de Ingresos, de cada orden de gobierno, del Clasificador por Rubros de Ingresos, armonizado a 2 dígitos, de acuerdo a sus necesidades en tercer y cuarto dígito, Clase y Concepto respectivamente.

X† Refiere a la desagregación que obtuvieron las unidades administrativas o instancias competentes en materia de Contabilidad Gubernamental y de Ingresos, de cada orden de gobierno, del Clasificador por Rubros de Ingresos, armonizado a 2 dígitos, de acuerdo a sus necesidades en tercer y cuarto dígito, Clase y Concepto respectivamente.

ANEXO A

SISTEMA ESTATAL DE EVALUACIÓN
 INSTITUTO SUPERIOR DE SEGURIDAD PÚBLICA
 01 DE ENERO AL 31 DE MARZO 2024

ANÁLISIS DE LAS VARIACIONES PROGRAMÁTICO-PRESUPUESTAL

En el marco de las disposiciones contenidas en la Ley de Presupuesto de Egresos y Gasto Público Estatal, la Ley General de Contabilidad Gubernamental, la Ley de Disciplina Financiera de las Entidades Federativas y Municipios y en apego a la Guía para la elaboración de los Informes Trimestrales para el ejercicio 2024 se describe lo siguiente:

Justificación de las modificaciones al presupuesto original: Variaciones presupuestales manifestadas en las partidas del gasto según formato **ETCA-II-13**, denominado "Estado Analítico del Ejercicio Presupuesto de Egresos por Partida del Gasto" del 01 de enero al 31 de marzo de 2024.

1000 Servicios Personales

		Aprobado	Ampliaciones	Reducciones	Presupuesto Vigente
10000	SERVICIOS PERSONALES		\$ 136,800.00	\$ 136,800.00	
1306	RIESGO LABORAL	\$ 351,308.09	\$ 20,000.00		\$ 371,308.09
16101	PREVISION PARA INCREMENTO DE SUELDOS	\$ 827,469.56		\$ 136,800.00	\$ 690,669.56
17101	ESTIMULOS POR PRODUCTIVIDAD Y EFICIENCIA	\$ 0.00	\$ 1,800.00		\$ 1,800.00
17102	ESTIMULOS AL PERSONAL	\$ 1,300,000.00	\$ 15,000.00		\$ 1,415,000.00

(ADECUACIONES)

En lo que se refiere a la programación presupuestal del Capítulo 1000 (Servicios Personales), le informamos que esta la realiza la Subdirección de Recursos Humanos del Gobierno del Estado, por tanto, en este capítulo se realizan las adecuaciones en base a lo que efectivamente se recibió y ejerció.

Estas variaciones no impactan la Estructura Programática, ya que no modifican las metas del programa Presupuestario.

3000 Servicios Generales

			\$ 3,473,538.76	\$ 1,722,813.02	
30000	SERVICIOS GENERALES				
32301	ARRENDAMIENTO DE MUEBLES, MAQUINARIA Y EQUIPO	\$ 240,000.00		\$ 202,813.02	\$ 37,186.98
33608	SERVICIO DE FOTOCOPIADO EN LAS INSTALACIONES DE LAS DEPENDENCIAS Y ENTIDADES	\$ 0.00	\$ 202,813.02		\$ 202,813.02
33902	SERVICIOS INTEGRALES	\$ 8,760,000.00		\$ 1,500,000.00	\$ 7,260,000.00
35101	MANTENIMIENTO Y CONSERVACION DE INMUEBLES	\$ 192,000.00	\$ 1,500,000.00		\$ 1,692,000.00
37501	VIATICOS EN EL PAIS	\$ 75,000.00	\$ 20,000.00		\$ 95,000.00
37903	HOSPEDAJE AL PERSONAL QUE PARTICIPE EN PROGRAMAS DE SEGURIDAD PÚBLICA	\$ 50,000.00		\$ 20,000.00	\$ 30,000.00
33401	SERVICIOS DE CAPACITACION	\$ 43,758,967.56		\$ 108,000.00	\$ 45,401,617.56
37201	PASAJES TERRESTRES	\$ 10,000.00	\$ 108,000.00		\$ 118,000.00
33401	SERVICIOS DE CAPACITACION	\$ 43,758,967.56	\$ 1,750,650.00		\$ 45,401,617.56
34101	SERVICIOS FINANCIEROS Y BANCARIOS	\$ 25,200.00	\$ 75.74		\$ 25,275.74

(ADECUACIONES)

Estas variaciones no impactan la Estructura Programática, ya que no modifican las metas del programa Presupuestario.

"Cifras preliminares en tanto que son las observadas por la dependencia a la fecha de entrega de su evaluación programática trimestral, en la inteligencia de que cifras que sobre ellas tendrán validez, serán las que se generen como cierre del trimestre a los 30 días posteriores de que este haya concluido, por lo que las mismas pueden diferir de los datos inicialmente observados por la dependencia que reporta su evaluación programática"

UNIVERSIDAD DE LA SEGURIDAD PUBLICA DEL ESTADO DE SONORA
 Desglose de saldo en Bancos e Inversiones
 Al 31 DE MARZO DE 2024
 (Cifras en pesos)

Desglose del saldo presentado en el formato ETCA-I-02, en el inciso A2), de la Cuenta: BANCOS/TESORERÍA				
Datos de la Cuenta Bancaria				Tipo de Recurso (1)
	Institución Bancaria	Número de Cuenta	Saldo	
1	BBVA BANCOMER	104851579	10,739,025.09	INGRESOS PROPIOS
2	BBVA BANCOMER	105699789	201,342.66	ESTATAL
3	BBVA BANCOMER	150600164	320.71	ESTATAL
4	BBVA BANCOMER	120090158	636,103.81	INGRESOS PROPIOS
5				
6				
7				
8				
9				
10				
11				
12				
13				
14				
15				
16				
17				
18				
19				
20				
TOTAL			11,576,792.27	

"Bajo protesta de decir verdad declaramos que los Estados Financieros y sus Notas, son razonablemente correctos y son responsabilidad del emisor"

1) Tipo de Recurso: Federal o Estatal (incluye Ingresos Propios)

Nota: En caso de que la cuenta bancaria tenga los dos tipos de recursos, presentar dos veces la misma cuenta separando los saldos por tipo de recurso.

Desglose del saldo presentado en el formato ETCA-I-02, en el inciso A4), de la Cuenta: INVERSIONES TEMPORALES (HASTA 3 MESES)				
Datos de la Cuenta Bancaria				Tipo de Recurso (1)
	Institución Bancaria	Número de Cuenta	Saldo	
1				
2				
3				
4				
5				
6				
7				
8				
9				
			INCLUIR TODAS LAS CUENTAS Nota : Este formato No Aplica Órganos Autónomos Poder Legislativo, Poder Judicial	
TOTAL				0

Desglose del saldo presentado en el formato ETCA-I-02, en el inciso B1), de la Cuenta: INVERSIONES FINANCIERAS DE CORTO PLAZO				
Datos de la Cuenta Bancaria				Tipo de Recurso (1)
	Institución Bancaria	Número de Cuenta	Saldo	
1				
2				
3				
4				
5				
6				
7				
8				
9				
			INCLUIR TODAS LAS CUENTAS Nota : Este formato No Aplica Órganos Autónomos Poder Legislativo, Poder Judicial	
TOTAL				0


Desglose del saldo presentado en el formato ETCA-I-02, en el inciso A) del Activo No Circulante, de la Cuenta: INVERSIONES FINANCIERAS A LARGO PLAZO				
Datos de la Cuenta Bancaria				Tipo de Recurso (1)
	Institución Bancaria	Número de Cuenta	Saldo	
1				
2				
3				
4				
5				
6				
7				
8				
9				
			INCLUIR TODAS LAS CUENTAS Nota : Este formato No Aplica Órganos Autónomos Poder Legislativo, Poder Judicial	
TOTAL				0

"Bajo protesta de decir verdad declaramos que los Estados Financieros y sus Notas, son razonablemente correctos y son responsabilidad del emisor"

1) Tipo de Recurso: Federal o Estatal (incluye Ingresos Propios)

Nota: En caso de que la cuenta bancaria tenga los dos tipos de recursos, presentar dos veces la misma cuenta separando los saldos por tipo de recurso.


C.P. Alejandra Sau Soto
Directora de Recursos Financieros


Mtra. Irlanda Gpe. Monreal Durazo
Directora de Administración


Dr. Ellioth Romero Grijalva
Rector

CATEGORÍA ADMINISTRATIVA		ÁREA FUNCIONAL										FONDO										PROYECTO DE EJERCICIOS									
Finalidad	Función	Subfunción	Programa Presupuestario	Actividad o Proyecto	Tipo de Beneficiario	Servicios Personales por Categoría	Clasificación por Objeto del Gasto (Puede ser Doble)	Posición Presupuestaria (Tipo de Cuenta)	Tipo de Cuenta (Ejerc. Corriente, 2 Glos de Capital)	Año de origen del recurso	Tipo de Fraccionamiento (1. Gasto No Equivalente, 2. Cargo Equivalente)	Fuente de Fraccionamiento (Federal, Estatal, Ingresos Propios)	Fondo (Aplicaciones, Indulgencias, Convenios, etc.) (Múltiplos) (FASIS, PAEP, etc.)	Área y/o Ubicación Geográfica	Aprobado Anual	Ampliaciones / Reducciones	Modificado Anual	Comprometido Acumulado al Periodo	Devengado al Periodo	Ejercido Acumulado al Periodo	Pagado Acumulado al Periodo										
4141100600	7	03	6408.05	287 A	1	1	13201	1	1	24	1	1	AD	07	\$1,163,023.03	\$0.00	\$1,163,023.03	\$2,226,046.06	\$2,226,046.06	\$2,226,046.06	\$2,226,046.06										
4141100600	7	03	6408.05	287 A	1	1	13206	1	1	24	1	1	AD	07	\$55,367.03	\$0.00	\$55,367.03	\$1,117,340.37	\$1,117,340.37	\$1,117,340.37	\$1,117,340.37										
4141100600	7	03	6408.05	287 A	1	1	13201	1	1	24	1	1	AD	07	\$18,000.00	\$0.00	\$18,000.00	\$36,000.00	\$36,000.00	\$36,000.00	\$36,000.00										
4141100600	7	03	6408.05	287 A	1	1	13202	1	1	24	1	1	AD	07	\$914,000.00	\$0.00	\$914,000.00	\$1,828,000.00	\$1,828,000.00	\$1,828,000.00	\$1,828,000.00										
4141100600	7	03	6408.05	287 A	1	1	13203	1	1	24	1	1	AD	07	\$64,410.00	\$0.00	\$64,410.00	\$128,820.00	\$128,820.00	\$128,820.00	\$128,820.00										
4141100600	7	03	6408.05	287 A	1	1	13204	1	1	24	1	1	AD	07	\$54,410.00	\$0.00	\$54,410.00	\$108,820.00	\$108,820.00	\$108,820.00	\$108,820.00										
4141100600	7	03	6408.05	287 A	1	1	14102	1	1	24	1	1	AD	07	\$371,740.00	\$0.00	\$371,740.00	\$743,480.00	\$743,480.00	\$743,480.00	\$743,480.00										
4141100600	7	03	6408.05	287 A	1	1	14103	1	1	24	1	1	AD	07	\$2,711,860.00	\$0.00	\$2,711,860.00	\$5,423,720.00	\$5,423,720.00	\$5,423,720.00	\$5,423,720.00										
4141100600	7	03	6408.05	287 A	1	1	14104	1	1	24	1	1	AD	07	\$40,400.00	\$0.00	\$40,400.00	\$80,800.00	\$80,800.00	\$80,800.00	\$80,800.00										
4141100600	7	03	6408.05	287 A	1	1	14107	1	1	24	1	1	AD	07	\$17,000.00	\$0.00	\$17,000.00	\$34,000.00	\$34,000.00	\$34,000.00	\$34,000.00										
4141100600	7	03	6408.05	287 A	1	1	14108	1	1	24	1	1	AD	07	\$17,210.00	\$0.00	\$17,210.00	\$34,420.00	\$34,420.00	\$34,420.00	\$34,420.00										
4141100600	7	03	6408.05	287 A	1	1	14109	1	1	24	1	1	AD	07	\$668,000.00	\$0.00	\$668,000.00	\$1,336,000.00	\$1,336,000.00	\$1,336,000.00	\$1,336,000.00										
4141100600	7	03	6408.05	287 A	1	1	14110	1	1	24	1	1	AD	07	\$40,450.00	\$0.00	\$40,450.00	\$80,900.00	\$80,900.00	\$80,900.00	\$80,900.00										
4141100600	7	03	6408.05	287 A	1	1	14201	1	1	24	1	1	AD	07	\$14,780.14	\$0.00	\$14,780.14	\$29,560.28	\$29,560.28	\$29,560.28	\$29,560.28										
4141100600	7	03	6408.05	287 A	1	1	14301	1	1	24	1	1	AD	07	\$911,800.00	\$0.00	\$911,800.00	\$1,823,600.00	\$1,823,600.00	\$1,823,600.00	\$1,823,600.00										
4141100600	7	03	6408.05	287 A	1	1	14404	1	1	24	1	1	AD	07	\$10,000.00	\$0.00	\$10,000.00	\$20,000.00	\$20,000.00	\$20,000.00	\$20,000.00										
4141100600	7	03	6408.05	287 A	1	1	15409	1	1	24	1	1	AD	07	\$10,480.00	\$0.00	\$10,480.00	\$20,960.00	\$20,960.00	\$20,960.00	\$20,960.00										
4141100600	7	03	6408.05	287 A	1	1	15417	1	1	24	1	1	AD	07	\$6,170.00	\$0.00	\$6,170.00	\$12,340.00	\$12,340.00	\$12,340.00	\$12,340.00										
4141100600	7	03	6408.05	287 A	1	1	15419	1	1	24	1	1	AD	07	\$3,810.00	\$0.00	\$3,810.00	\$7,620.00	\$7,620.00	\$7,620.00	\$7,620.00										
4141100600	7	03	6408.05	287 A	1	1	16001	1	1	24	1	1	AD	07	\$10,810.00	\$0.00	\$10,810.00	\$21,620.00	\$21,620.00	\$21,620.00	\$21,620.00										
4141100600	7	03	6408.05	287 A	1	1	17101	1	1	24	1	1	AD	07	\$1,160,000.00	\$0.00	\$1,160,000.00	\$2,320,000.00	\$2,320,000.00	\$2,320,000.00	\$2,320,000.00										
4141100600	7	03	6408.05	287 A	1	1	17102	1	1	24	1	1	AD	07	\$1,130,000.00	\$0.00	\$1,130,000.00	\$2,260,000.00	\$2,260,000.00	\$2,260,000.00	\$2,260,000.00										
4141100600	7	03	6408.05	287 A	1	1	21001	1	1	24	1	1	AD	07	\$1,510,000.00	\$0.00	\$1,510,000.00	\$3,020,000.00	\$3,020,000.00	\$3,020,000.00	\$3,020,000.00										
4141100600	7	03	6408.05	287 A	1	1	21601	1	1	24	1	1	AD	07	\$450,000.00	\$0.00	\$450,000.00	\$900,000.00	\$900,000.00	\$900,000.00	\$900,000.00										
4141100600	7	03	6408.05	287 A	1	1	21801	1	1	24	1	1	AD	07	\$66,500.00	\$0.00	\$66,500.00	\$133,000.00	\$133,000.00	\$133,000.00	\$133,000.00										
4141100600	7	03	6408.05	287 A	1	1	22101	1	1	24	1	1	AD	07	\$1,488,375.00	\$0.00	\$1,488,375.00	\$2,976,750.00	\$2,976,750.00	\$2,976,750.00	\$2,976,750.00										
4141100600	7	03	6408.05	287 A	1	1	22106	1	1	24	1	1	AD	07	\$2,000.00	\$0.00	\$2,000.00	\$4,000.00	\$4,000.00	\$4,000.00	\$4,000.00										
4141100600	7	03	6408.05	287 A	1	1	22301	1	1	24	1	1	AD	07	\$63,200.00	\$0.00	\$63,200.00	\$126,400.00	\$126,400.00	\$126,400.00	\$126,400.00										
4141100600	7	03	6408.05	287 A	1	1	24201	1	1	24	1	1	AD	07	\$10,000.00	\$0.00	\$10,000.00	\$20,000.00	\$20,000.00	\$20,000.00	\$20,000.00										
4141100600	7	03	6408.05	287 A	1	1	24801	1	1	24	1	1	AD	07	\$20,000.00	\$0.00	\$20,000.00	\$40,000.00	\$40,000.00	\$40,000.00	\$40,000.00										
4141100600	7	03	6408.05	287 A	1	1	24802	1	1	24	1	1	AD	07	\$18,000.00	\$0.00	\$18,000.00	\$36,000.00	\$36,000.00	\$36,000.00	\$36,000.00										
4141100600	7	03	6408.05	287 A	1	1	24803	1	1	24	1	1	AD	07	\$18,000.00	\$0.00	\$18,000.00	\$36,000.00	\$36,000.00	\$36,000.00	\$36,000.00										
4141100600	7	03	6408.05	287 A	1	1	24804	1	1	24	1	1	AD	07	\$18,000.00	\$0.00	\$18,000.00	\$36,000.00	\$36,000.00	\$36,000.00	\$36,000.00										
4141100600	7	03	6408.05	287 A	1	1	24805	1	1	24	1	1	AD	07	\$18,000.00	\$0.00	\$18,000.00	\$36,000.00	\$36,000.00	\$36,000.00	\$36,000.00										
4141100600	7	03	6408.05	287 A	1	1	24806	1	1	24	1	1	AD	07	\$18,000.00	\$0.00	\$18,000.00	\$36,000.00	\$36,000.00	\$36,000.00	\$36,000.00										
4141100600	7	03	6408.05	287 A	1	1	24807	1	1	24	1	1	AD	07	\$18,000.00	\$0.00	\$18,000.00	\$36,000.00	\$36,000.00	\$36,000.00	\$36,000.00										
4141100600	7	03	6408.05	287 A	1	1	24808	1	1	24	1	1	AD	07	\$18,000.00	\$0.00	\$18,000.00	\$36,000.00	\$36,000.00	\$36,000.00	\$36,000.00										
4141100600	7	03	6408.05	287 A	1	1	24809	1	1	24	1	1	AD	07	\$18,000.00	\$0.00	\$18,000.00	\$36,000.00	\$36,000.00	\$36,000.00	\$36,000.00										
4141100600	7	03	6408.05	287 A	1	1	24810	1	1	24	1	1	AD	07	\$18,000.00	\$0.00	\$18,000.00	\$36,000.00	\$36,000.00	\$36,000.00	\$36,000.00										
4141100600	7	03	6408.05	287 A	1	1	24811	1	1	24	1	1	AD	07	\$18,000.00	\$0.00	\$18,000.00	\$36,000.00	\$36,000.00	\$36,000.00	\$36,000.00										
4141100600	7	03	6408.05	287 A	1	1	24812	1	1	24	1	1	AD	07	\$18,000.00	\$0.00	\$18,000.00	\$36,000.00	\$36,000.00	\$36,000.00	\$36,000.00										
4141100600	7	03	6408.05	287 A	1	1	24813	1	1	24	1	1	AD	07	\$18,000.00	\$0.00	\$18,000.00	\$36,000.00	\$36,000.00	\$36,000.00	\$36,000.00										
4141100600	7	03	6408.05	287 A	1	1	24814	1	1	24	1	1	AD	07	\$18,000.00	\$0.00	\$18,000.00	\$36,000.00	\$36,000.00	\$36,000.00	\$36,000.00										
4141100600	7	03	6408.05	287 A	1	1	24815	1	1	24	1	1	AD	07	\$18,000.00	\$0.00	\$18,000.00	\$36,000.00	\$36,000.00	\$36,000.00	\$36,000.00										
4141100600	7	03	6408.05	287 A	1	1	24816	1	1	24	1	1	AD	07	\$18,000.00	\$0.00	\$18,000.00	\$36,000.00	\$36,000.00	\$36,000.00	\$36,000.00										
4141100600	7	03	6408.05	287 A	1	1	24817	1	1	24	1	1	AD	07	\$18,000.00	\$0.00	\$18,000.00	\$36,000.00	\$36,000.00	\$36,000.00	\$36,000.00										
4141100600	7	03	6408.05	287 A	1	1	24818	1	1	24	1	1	AD	07	\$18,000.00	\$0.00	\$18,000.00	\$36,000.00	\$36,000.00	\$36,000.00	\$36,000.00										
4141100600	7	03	6408.05	287 A	1	1	24819	1	1	24	1	1	AD	07	\$18,000.00	\$0.00	\$18,000.00	\$36,000.00	\$36,000.00	\$36,000.00	\$36,000.00										
4141100600	7	03	6408.05	287 A	1	1	24820	1	1	24	1	1	AD	07	\$18,000.00	\$0.00	\$18,000.00	\$36,000.00	\$36,000.00	\$36,000.00	\$36,000.00										
4141100600	7	03	6408.05	287 A	1	1	24821	1	1	24	1	1	AD	07	\$18,000.00																

